



Web Analytics Italia

Sito istituzionale

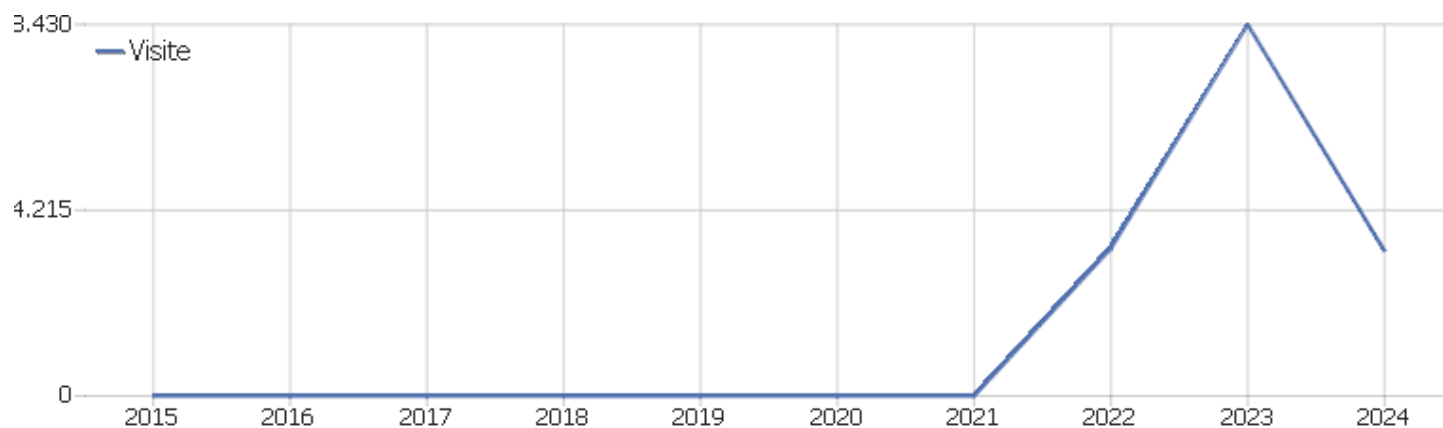
Arco temporale: 2024

Statistiche anno 2023

Le dashboard di tutti i siti
























Sito web	Visite	Azioni nel sito	Visualizzazioni pagina	Ricavo	Conversioni	Ordini Ecommerce	Guadagni prodotto
Sito istituzionale	3.292	13.239	9.911	0 €	0	0	0 €

Sommario delle visite



Nome	Valore
Visite	3.292
Azioni nel sito	13.239
Numero massimo di azioni in una visita	58
Azioni per visita	4
Durata media delle visite (in secondi)	00:03:12
% rimbalzi	34%
Visitatori unici	0


















Paese

Paese	Visite	Azioni nel sito	Azioni per visita	Tempo medio sul sito	% rimbalzi	Ricavo
 Italia	2.977	12.110	4	00:03:18	35%	0 €
 Russia	60	232	4	00:02:53	22%	0 €
 Regno Unito	32	168	5	00:04:31	22%	0 €
 Stati Uniti	31	90	3	00:02:01	42%	0 €
 Canada	29	80	3	00:01:31	31%	0 €
 Svizzera	29	113	4	00:01:50	14%	0 €
 Francia	23	45	2	00:00:18	57%	0 €
 Norvegia	20	66	3	00:00:51	15%	0 €
 Lettonia	11	35	3	00:04:59	36%	0 €
 Romania	10	43	4	00:01:16	40%	0 €
 Paesi Bassi	9	48	5	00:03:01	56%	0 €
 Germania	7	14	2	00:00:14	43%	0 €
 Giappone	7	26	4	00:01:33	29%	0 €
 Islanda	6	20	3	00:01:23	67%	0 €
 Turchia	6	17	3	00:03:49	33%	0 €
 Irlanda	4	33	8	00:02:16	0%	0 €
 Iran	3	5	2	00:00:28	67%	0 €
 Austria	2	6	3	00:03:25	50%	0 €
 Danimarca	2	9	5	00:01:47	50%	0 €
 India	2	4	2	00:00:13	0%	0 €
 Perù	2	21	11	00:03:58	50%	0 €
 Portogallo	2	9	5	00:00:23	0%	0 €
 Arabia Saudita	1	1	1	00:00:00	100%	0 €
Altri	17	44	3	00:01:11	41%	0 €

Continente

Continente	Visite	Azioni nel sito	Azioni per visita	Tempo medio sul sito	% rimbalzi	Ricavo
Europa	3.207	12.979	4	00:03:14	34%	0 €
Nord America	60	170	3	00:01:47	37%	0 €
Asia	18	61	3	00:01:37	28%	0 €
Africa	4	6	2	00:00:18	75%	0 €
America del Sud	2	21	11	00:03:58	50%	0 €
Oceania	1	2	2	00:00:54	0%	0 €
























Regione

Regione	Visite	Azioni nel sito	Azioni per visita	Tempo medio sul sito	% rimbalzi	Ricavo
? Sconosciuto	2.795	11.368	4	00:03:24	34%	0 €
 Lazio, Italia	106	410	4	00:01:55	38%	0 €
 Emilia-Romagna, Italia	76	321	4	00:02:18	29%	0 €
 Veneto, Italia	64	172	3	00:01:09	45%	0 €
 Trentino-Alto Adige, Italia	53	229	4	00:03:05	38%	0 €
 Campania, Italia	36	145	4	00:02:00	42%	0 €
 Ontario, Canada	29	80	3	00:01:31	31%	0 €
 England, Regno Unito	28	139	5	00:03:46	25%	0 €
 Bern, Svizzera	14	66	5	00:02:55	14%	0 €
 Indiana, Stati Uniti	12	34	3	00:01:50	67%	0 €
 Umbria, Italia	11	48	4	00:02:24	9%	0 €
 Virginia, Stati Uniti	10	25	3	00:02:17	30%	0 €
 București, Romania	7	35	5	00:00:58	43%	0 €
 Île-de-France, Francia	5	8	2	00:00:13	60%	0 €
 Leinster, Irlanda	4	33	8	00:02:16	0%	0 €
 Liguria, Italia	4	11	3	00:00:41	0%	0 €
 Calabria, Italia	3	4	1	00:00:10	67%	0 €
 California, Stati Uniti	3	15	5	00:03:20	0%	0 €
 Tehrân, Iran	3	5	2	00:00:28	67%	0 €
 Illinois, Stati Uniti	2	4	2	00:01:47	50%	0 €
 Northern Ireland, Regno Unito	2	12	6	00:07:09	0%	0 €
 Oslo, Norvegia	2	2	1	00:00:00	100%	0 €
 Scotland, Regno Unito	2	17	9	00:12:22	0%	0 €
Altri	21	56	3	00:00:49	33%	0 €

Lingua del browser

Lingua	Visite	Azioni nel sito	Azioni per visita	Tempo medio sul sito	% rimbalzi	Tasso di conversione
Italiano	3.076	12.232	4	00:03:18	35%	0%
Sconosciuto	130	644	5	00:01:10	32%	0%
Inglese	55	233	4	00:02:16	38%	0%
Rumeno	12	65	5	00:03:37	25%	0%
Spagnolo	7	33	5	00:04:18	0%	0%
Francese	3	3	1	00:00:00	100%	0%
Albanese	2	13	7	00:02:41	0%	0%
Giapponese	1	2	2	00:04:23	0%	0%
Greco	1	1	1	00:00:00	100%	0%
Olandese	1	1	1	00:00:00	100%	0%
Polacco	1	3	3	00:00:21	0%	0%
Portoghese	1	1	1	00:00:00	100%	0%
Russo	1	1	1	00:00:00	100%	0%
Ucraino	1	7	7	00:08:14	0%	0%

Città

Città	Visite	Azioni nel sito	Azioni per visita	Tempo medio sul sito	% rimbalzi	Ricavo
 Milan, Italia	1.848	8.030	4	00:03:53	33%	0 €
 Rho, Italia	156	445	3	00:01:54	46%	0 €
 Turin, Italia	116	439	4	00:02:09	34%	0 €
 Rome, Lazio, Italia	93	363	4	00:02:07	38%	0 €
 Bologna, Emilia-Romagna, Italia	61	247	4	00:02:30	26%	0 €
 Florence, Italia	52	249	5	00:03:24	37%	0 €
 Catania, Italia	47	200	4	00:03:31	21%	0 €
 Alessandria, Italia	36	117	3	00:01:37	39%	0 €
 Nova Milanese, Italia	30	104	4	00:01:27	37%	0 €
 Brescia, Italia	29	153	5	00:04:19	17%	0 €
 Toronto, Ontario, Canada	29	80	3	00:01:31	31%	0 €
 Naples, Campania, Italia	25	99	4	00:01:54	36%	0 €
 Verano - Voeran, Trentino-Alto Adige, Italia	22	61	3	00:02:16	45%	0 €
 Yekaterinburg, Russia	22	90	4	00:02:34	9%	0 €
 Il Rosi, Italia	20	72	4	00:01:49	25%	0 €
 Vestbøstad, Norvegia	18	64	4	00:00:56	6%	0 €
 Tomsk, Russia	17	64	4	00:03:10	24%	0 €
 Palermo, Italia	16	68	4	00:04:23	38%	0 €
 Mirano, Veneto, Italia	14	42	3	00:01:06	29%	0 €
 Seriate, Italia	14	27	2	00:00:40	57%	0 €
 Taranto, Italia	14	67	5	00:02:14	29%	0 €
 Trieste, Italia	14	45	3	00:03:19	50%	0 €
 Feletto Umberto, Italia	13	36	3	00:01:30	31%	0 €
Altri	586	2.077	4	00:02:22	39%	0 €

Codice della lingua

Lingua	Visite	Azioni nel sito	Azioni per visita	Tempo medio sul sito	% rimbalzi	Tasso di conversione
Italiano (it)	3.070	12.206	4	00:03:17	35%	0%
Sconosciuto (xx)	130	644	5	00:01:10	32%	0%
Inglese - Regno Unito (en-gb)	30	164	6	00:03:19	30%	0%
Inglese - Stati Uniti (en-us)	17	57	3	00:01:24	47%	0%
Rumeno (ro)	12	65	5	00:03:37	25%	0%
Spagnolo - Stati Uniti (es-us)	5	28	6	00:05:10	0%	0%
Inglese - India (en-in)	4	5	1	00:00:02	75%	0%
Inglese (en)	3	5	2	00:00:16	33%	0%
Albanese - Albania (sq-al)	2	13	7	00:02:41	0%	0%
Francese (fr)	2	2	1	00:00:00	100%	0%
Italiano - Svizzera (it-ch)	2	4	2	00:01:16	50%	0%
Francese - Svizzera (fr-ch)	1	1	1	00:00:00	100%	0%
Giapponese - Giappone (ja-jp)	1	2	2	00:04:23	0%	0%
Greco - Grecia (el-gr)	1	1	1	00:00:00	100%	0%
Inglese - Australia (en-au)	1	2	2	00:00:54	0%	0%
Italiano - Austria (it-at)	1	2	2	00:00:36	0%	0%
Italiano - Francia (it-fr)	1	5	5	00:01:45	0%	0%
Italiano - Madagascar (it-mg)	1	1	1	00:00:00	100%	0%
Italiano - San Marino (it-sm)	1	14	14	00:54:05	0%	0%
Olandese (nl)	1	1	1	00:00:00	100%	0%
Polacco (pl)	1	3	3	00:00:21	0%	0%
Portoghese - Brasile (pt-br)	1	1	1	00:00:00	100%	0%
Russo (ru)	1	1	1	00:00:00	100%	0%
Altri	3	12	4	00:04:09	0%	0%

Tipo di dispositivo

Tipo di dispositivo	Visite	Azioni nel sito	Azioni per visita	Tempo medio sul sito	% rimbalzi	Ricavo
📱 Smartphone	2.098	7.382	4	00:02:30	37%	0 €
🖥️ Desktop	1.063	5.306	5	00:04:44	30%	0 €
Sconosciuto	93	346	4	00:00:57	33%	0 €
📱 Tablet	21	100	5	00:05:31	24%	0 €
📱 Phablet	17	105	6	00:04:09	6%	0 €

Modello dispositivo

Modello dispositivo	Visite	Azioni nel sito	Azioni per visita	Tempo medio sul sito	% rimbalzi	Ricavo
Generico Desktop	959	4.864	5	00:04:59	30%	0 €
Apple - iPhone	811	2.574	3	00:02:10	42%	0 €
Generico Smartphone	171	507	3	00:01:43	45%	0 €
Apple - Generico Desktop	104	442	4	00:02:25	29%	0 €
2201117SY	56	142	3	00:02:22	46%	0 €
Sconosciuto	47	156	3	00:00:41	43%	0 €
SM-A217F	47	219	5	00:04:03	17%	0 €
SM-G980F	35	65	2	00:00:16	66%	0 €
M2007J17G	34	146	4	00:03:44	12%	0 €
SM-A307FN	28	98	4	00:02:36	14%	0 €
SM-A226B	27	62	2	00:00:54	59%	0 €
SM-G991B	23	79	3	00:02:40	17%	0 €
SM-S908B	23	107	5	00:06:47	13%	0 €
Redmi Note 9 Pro	20	96	5	00:02:13	40%	0 €
TFY-LX1	18	70	4	00:02:25	11%	0 €
Samsung - Galaxy A50	17	44	3	00:00:34	41%	0 €
SM-A505FN	17	61	4	00:01:03	29%	0 €
SM-A325F	15	89	6	00:04:43	40%	0 €
SM-A525F	14	93	7	00:03:00	21%	0 €
SM-A528B	14	50	4	00:01:45	21%	0 €
SM-A145R	13	46	4	00:02:46	15%	0 €
SM-A127F	11	59	5	00:04:25	18%	0 €
SM-A546B	11	45	4	00:02:31	9%	0 €
Altri	777	3.125	4	00:02:56	32%	0 €


















Marca dispositivo

Marca dispositivo	Visite	Azioni nel sito	Azioni per visita	Tempo medio sul sito	% rimbalzi	Ricavo
Sconosciuto	2.185	9.520	4	00:03:40	32%	0 €
 Apple	928	3.077	3	00:02:12	40%	0 €
 Samsung	127	463	4	00:02:40	37%	0 €
 Huawei	18	50	3	00:02:40	39%	0 €
 Xiaomi	16	74	5	00:02:28	25%	0 €
 Motorola	10	31	3	00:04:57	20%	0 €
 OPPO	3	7	2	00:00:11	33%	0 €
POCO	3	4	1	00:00:54	67%	0 €
 Amazon	1	12	12	00:11:20	0%	0 €
 Tecno Mobile	1	1	1	00:00:00	100%	0 €


















Risoluzione schermo

Risoluzione	Visite	Azioni nel sito	Azioni per visita	Tempo medio sul sito	% rimbalzi	Tasso di conversione
1920x1080	484	2.717	6	00:06:59	33%	0%
390x844	305	1.017	3	00:02:20	35%	0%
393x873	255	917	4	00:02:19	34%	0%
414x896	178	540	3	00:01:54	47%	0%
360x800	175	596	3	00:02:23	41%	0%
1536x864	143	720	5	00:03:46	22%	0%
1366x768	127	443	4	00:02:02	47%	0%
412x915	124	604	5	00:03:24	26%	0%
375x667	102	327	3	00:02:04	40%	0%
412x892	97	302	3	00:01:47	33%	0%
1440x900	92	381	4	00:02:00	26%	0%
360x780	91	288	3	00:03:02	38%	0%
375x812	82	298	4	00:02:48	43%	0%
393x852	71	189	3	00:01:00	55%	0%
393x851	63	282	5	00:03:25	19%	0%
1280x720	50	262	5	00:04:08	24%	0%
384x854	48	174	4	00:02:05	33%	0%
384x857	44	213	5	00:03:37	30%	0%
385x854	43	158	4	00:02:27	33%	0%
428x926	42	100	2	00:00:49	50%	0%
430x932	39	110	3	00:01:55	46%	0%
1280x1024	39	184	5	00:02:45	10%	0%
432x960	35	152	4	00:03:32	23%	0%
Altri	563	2.265	4	00:02:51	31%	0%

Versioni Sistema Operativo

Versione sistema operativo	Visite	Azioni nel sito	Azioni per visita	Tempo medio sul sito	% rimbalzi	Tasso di conversione
 Windows 10	797	3.967	5	00:05:10	31%	0%
 Android 13.0	421	1.519	4	00:02:33	37%	0%
 iOS 17.3	252	792	3	00:01:57	40%	0%
 iOS 17.2	233	758	3	00:02:39	45%	0%
 Android 11.0	199	772	4	00:02:21	31%	0%
 Android 10	185	566	3	00:01:48	44%	0%
 Android 12.0	179	769	4	00:03:44	27%	0%
 Android 14.0	155	574	4	00:03:07	25%	0%
 Windows 11	150	817	5	00:04:18	27%	0%
 Android 10.0	112	492	4	00:03:01	31%	0%
 Mac 10.15	84	380	5	00:02:48	26%	0%
 iOS 17.1	59	203	3	00:01:59	36%	0%
 iOS 16.5	51	83	2	00:00:17	73%	0%
Sconosciuto	47	156	3	00:00:41	43%	0%
 iOS 16.6	43	158	4	00:02:18	28%	0%
 iOS 17.4	40	150	4	00:03:51	43%	0%
 Android 9.0	36	168	5	00:03:19	25%	0%
 iOS 16.1	23	66	3	00:03:31	26%	0%
 iOS 16.7	21	56	3	00:00:50	24%	0%
 iPadOS 16.3	20	63	3	00:01:15	45%	0%
 Android 13	18	48	3	00:03:02	44%	0%
 Android 8.0	17	51	3	00:02:08	12%	0%
 iOS 15.8	16	72	5	00:02:28	31%	0%
Altri	134	559	4	00:02:01	35%	0%

Browser

Browser	Visite	Azioni nel sito	Azioni per visita	Tempo medio sul sito	% rimbalzi	Ricavo
 Chrome Mobile	1.134	4.309	4	00:02:38	33%	0 €
 Chrome	774	3.752	5	00:04:46	32%	0 €
 Mobile Safari	687	2.127	3	00:01:57	44%	0 €
 Microsoft Edge	211	1.170	6	00:05:21	31%	0 €
 Samsung Browser	140	485	4	00:03:09	35%	0 €
 Safari	84	374	5	00:02:48	27%	0 €
Google Search App	73	297	4	00:04:29	29%	0 €
 Chrome Mobile iOS	52	177	3	00:02:09	38%	0 €
Python urllib	47	156	3	00:00:41	43%	0 €
 Firefox	46	218	5	00:01:54	4%	0 €
 MIUI Browser	12	57	5	00:06:05	17%	0 €
Facebook	5	22	4	00:02:37	20%	0 €
 Firefox Mobile	5	33	7	00:04:59	40%	0 €
 Ecosia	4	11	3	00:03:08	25%	0 €
Sconosciuto	4	13	3	00:01:56	0%	0 €
Instagram App	3	4	1	00:00:08	67%	0 €
 Chrome Webview	2	3	2	00:00:01	50%	0 €
 Firefox Mobile iOS	2	7	4	00:00:53	0%	0 €
 Chromium	1	5	5	00:00:25	0%	0 €
 DuckDuckGo Privacy Browser	1	1	1	00:00:00	100%	0 €
 Huawei Browser Mobile	1	1	1	00:00:00	100%	0 €
Microsoft Bing Search	1	1	1	00:00:00	100%	0 €
 Mobile Silk	1	12	12	00:11:20	0%	0 €
Altri	2	4	2	00:00:25	50%	0 €

Versione del browser

Versione del browser	Visite	Azioni nel sito	Azioni per visita	Tempo medio sul sito	% rimbalzi	Tasso di conversione
 Chrome Mobile 122.0	378	1.550	4	00:03:15	30%	0%
 Chrome Mobile 121.0	297	1.172	4	00:02:44	30%	0%
 Chrome Mobile 120.0	244	735	3	00:01:36	42%	0%
 Chrome 120.0	238	1.155	5	00:02:51	35%	0%
 Chrome 121.0	208	1.097	5	00:06:53	34%	0%
 Mobile Safari 17.2	201	642	3	00:02:24	47%	0%
 Mobile Safari 17.3	192	585	3	00:01:50	41%	0%
 Chrome 122.0	166	760	5	00:06:32	36%	0%
 Samsung Browser 23.0	106	348	3	00:02:28	40%	0%
 Microsoft Edge 122.0	76	418	6	00:06:55	28%	0%
 Chrome 113.0	69	261	4	00:02:35	13%	0%
 Microsoft Edge 121.0	69	430	6	00:05:52	30%	0%
 Mobile Safari 16.6	60	191	3	00:01:45	28%	0%
 Chrome Mobile 123.0	57	256	5	00:02:39	33%	0%
 Microsoft Edge 120.0	56	244	4	00:03:17	38%	0%
 Mobile Safari 17.1	51	175	3	00:01:38	37%	0%
 Mobile Safari 16.5	50	82	2	00:00:17	72%	0%
Python urllib 3.10	47	156	3	00:00:41	43%	0%
 Chrome Mobile 119.0	38	69	2	00:00:32	58%	0%
 Chrome 123.0	36	162	5	00:05:16	28%	0%
 Samsung Browser 24.0	34	137	4	00:05:16	21%	0%
 Mobile Safari 17.4	28	92	3	00:03:00	39%	0%
 Chrome Mobile 117.0	26	91	4	00:03:44	35%	0%
Altri	565	2.431	4	00:02:45	28%	0%

Configurazioni

Configurazione	Visite	Azioni nel sito	Azioni per visita	Tempo medio sul sito	% rimbalzi	Tasso di conversione
Windows / Chrome / 1920x1080	323	1.815	6	00:07:42	34%	0%
Android / Chrome Mobile / 393x873	248	891	4	00:02:22	35%	0%
iOS / Mobile Safari / 390x844	242	840	4	00:02:33	34%	0%
Android / Chrome Mobile / 360x800	156	529	3	00:02:19	41%	0%
Windows / Microsoft Edge / 1920x1080	138	809	6	00:06:13	38%	0%
iOS / Mobile Safari / 414x896	132	343	3	00:01:16	52%	0%
Windows / Chrome / 1536x864	116	554	5	00:03:39	25%	0%
Windows / Chrome / 1366x768	110	383	4	00:01:53	50%	0%
Android / Chrome Mobile / 412x915	107	554	5	00:03:48	24%	0%
iOS / Mobile Safari / 375x667	88	271	3	00:01:39	40%	0%
Android / Chrome Mobile / 360x780	83	269	3	00:03:12	39%	0%
iOS / Mobile Safari / 375x812	72	241	3	00:02:36	46%	0%
Android / Chrome Mobile / 412x892	61	226	4	00:02:21	18%	0%
iOS / Mobile Safari / 393x852	59	158	3	00:00:55	56%	0%
Android / Chrome Mobile / 393x851	58	249	4	00:03:29	19%	0%
Mac / Safari / 1440x900	39	164	4	00:01:53	36%	0%
Android / Chrome Mobile / 384x854	38	133	4	00:01:22	37%	0%
Windows / Chrome / 1280x720	38	204	5	00:04:29	24%	0%
Windows / Chrome / 1440x900	37	176	5	00:02:46	11%	0%
iOS / Mobile Safari / 428x926	36	81	2	00:00:47	56%	0%
Android / Chrome Mobile / 384x857	33	164	5	00:04:05	30%	0%
Android / Samsung Browser / 412x892	32	67	2	00:00:54	59%	0%
Windows / Chrome / 1280x1024	30	127	4	00:02:57	10%	0%
Altri	1.016	3.991	4	00:02:42	31%	0%








Famiglie Sistema Operativo




Famiglia sistema operativo	Visite	Azioni nel sito	Azioni per visita	Tempo medio sul sito	% rimbalzi	Tasso di conversione
 Android	1.357	5.140	4	00:02:43	33%	0%
 Windows	955	4.854	5	00:05:00	30%	0%
 iOS	824	2.635	3	00:02:11	42%	0%
 Mac	104	442	4	00:02:25	29%	0%
Sconosciuto	47	156	3	00:00:41	43%	0%
 GNU/Linux	3	7	2	00:00:59	0%	0%
 Chrome OS	2	5	3	00:00:11	50%	0%

Motori browser

Motore browser	Visite	Azioni nel sito	Azioni per visita	Tempo medio sul sito	% rimbalzi	Tasso di conversione
Blink (Chrome, Opera)	2.048	8.780	4	00:03:46	33%	0%
WebKit (Safari)	977	3.227	3	00:02:15	40%	0%
Sconosciuto	216	981	5	00:02:19	31%	0%
Gecko (Firefox)	51	251	5	00:02:12	8%	0%

Plugin Browser

Plugin	Visite	% Visite
 Cookie	3.292	100%
 Pdf	1.815	55%
 Java	2	0%
 Director	0	0%
 Flash	0	0%
 Gears	0	0%
 Quicktime	0	0%

 Realplayer	0	0%
 Silverlight	0	0%
 Windowsmedia	0	0%

Visite per ora locale

Ora locale - ora (inizio della visita)	Visite	Azioni nel sito	Azioni per visita	Tempo medio sul sito	% rimbalzi	Tasso di conversione
00	43	134	3	00:02:26	33%	0%
01	24	105	4	00:02:37	29%	0%
02	23	70	3	00:02:49	26%	0%
03	9	31	3	00:01:00	44%	0%
04	12	45	4	00:02:20	33%	0%
05	15	59	4	00:01:08	40%	0%
06	33	158	5	00:02:00	27%	0%
07	56	189	3	00:02:42	43%	0%
08	220	858	4	00:04:16	31%	0%
09	243	1.073	4	00:05:22	35%	0%
10	266	1.165	4	00:04:11	34%	0%
11	260	1.309	5	00:05:04	31%	0%
12	221	988	5	00:03:12	32%	0%
13	185	556	3	00:01:49	42%	0%
14	205	856	4	00:03:11	30%	0%
15	226	986	4	00:03:19	33%	0%
16	195	762	4	00:02:22	34%	0%
17	197	737	4	00:02:16	39%	0%
18	197	709	4	00:02:43	37%	0%
19	146	478	3	00:01:34	38%	0%
20	164	718	4	00:02:48	29%	0%
21	156	530	3	00:02:05	40%	0%
22	117	428	4	00:02:51	31%	0%
23	79	295	4	00:01:31	42%	0%

Visits per hour in the site's timezone

Ora del sito — ora (inizio della visita)	Visite	Azioni nel sito	Azioni per visita	Tempo medio sul sito	% rimbalzi	Ricavo
00	41	148	4	00:02:35	32%	0 €
01	25	108	4	00:02:31	28%	0 €
02	23	70	3	00:02:49	26%	0 €
03	11	37	3	00:00:56	45%	0 €
04	12	45	4	00:02:20	33%	0 €
05	16	61	4	00:01:06	38%	0 €
06	33	159	5	00:02:00	24%	0 €
07	58	194	3	00:02:38	43%	0 €
08	219	853	4	00:04:17	31%	0 €
09	244	1.096	5	00:05:21	35%	0 €
10	265	1.136	4	00:04:08	35%	0 €
11	261	1.319	5	00:05:07	30%	0 €
12	221	985	5	00:03:12	33%	0 €
13	190	578	3	00:01:51	41%	0 €
14	202	851	4	00:03:15	30%	0 €
15	226	973	4	00:03:16	33%	0 €
16	191	748	4	00:02:24	35%	0 €
17	200	740	4	00:02:15	39%	0 €
18	193	691	4	00:02:40	37%	0 €
19	148	495	3	00:01:37	39%	0 €
20	163	705	4	00:02:47	29%	0 €
21	155	544	4	00:02:07	40%	0 €
22	115	424	4	00:02:53	30%	0 €
23	80	279	4	00:01:30	43%	0 €

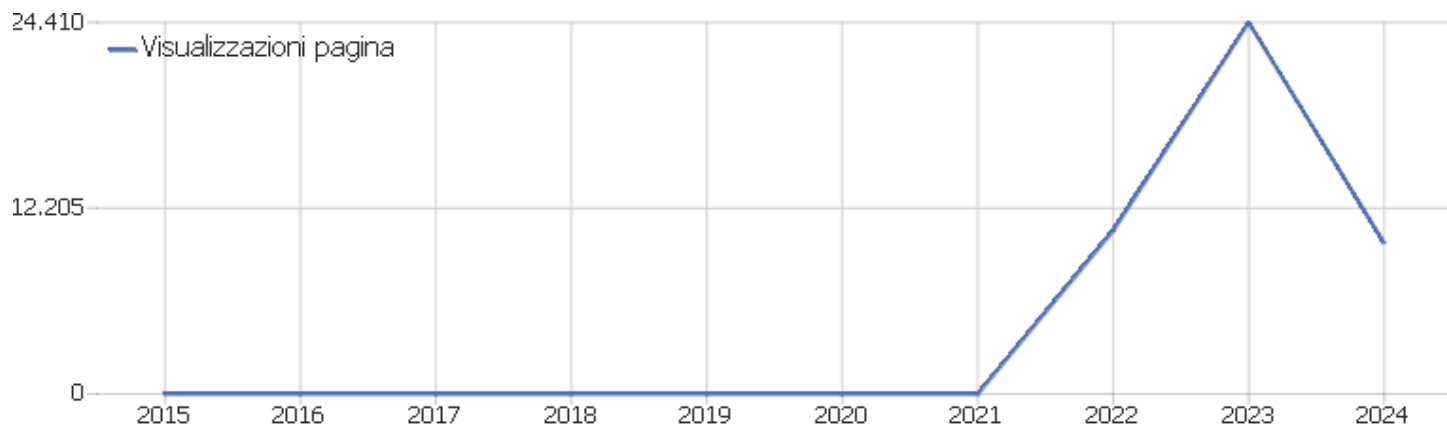
Visite per giorno della settimana

Giorno della settimana	Visite	Azioni nel sito	Azioni per visita	Tempo medio sul sito	% rimbalzi	Tasso di conversione
lunedì	589	2.152	4	00:03:06	40%	0%
martedì	631	2.723	4	00:02:38	36%	0%
mercoledì	565	2.019	4	00:03:28	36%	0%
giovedì	517	2.183	4	00:03:59	35%	0%
venerdì	469	1.951	4	00:03:26	30%	0%
sabato	268	1.158	4	00:02:51	27%	0%
domenica	253	1.053	4	00:02:35	31%	0%

ID Utente

Non c'è nessun dato in questo report.

Azioni - Metriche principali



Nome	Valore
Visualizzazioni pagina	9.911
Visualizzazioni uniche	6.808
Download	1.184
Download Unici	1.018
Outlinks (link esterni)	2.018
Link esterni unici	1.474
Ricerche	126
Parole chiave uniche	102

URL delle pagine

URL pagina	Visualizzazioni pagina	Visualizzazioni uniche	Tempo medio sulla pagina	% rimbalzi	% uscite
/	3.107	1.966	00:01:08	25%	53%
/servizi-agli-iscritti/spazio-lavoro/	621	539	00:00:22	58%	56%
/iscrizioni-on-line-allalbo-professionale/	599	328	00:01:02	18%	44%
/segreteria/	422	326	00:01:33	50%	64%
/pec/	754	293	00:00:51	29%	59%
/codice-deontologico-dellinfermiere/	187	165	00:00:20	87%	96%
/quota-iscrizione-anno-2024/	242	158	00:00:53	52%	53%
/libera-professione/	177	111	00:02:34	22%	43%
/corsi-collegio/	127	102	00:01:10	5%	63%
/concorso-pubblico-per-titoli-ed-esami-per-la-copertura	126	100	00:01:17	25%	46%
/link-utili/	119	97	00:01:25	50%	33%
/apertura-corsi-fad-gratuiti-per-iscritti-opi-como/	126	96	00:01:13	17%	63%
/cardionursing-2024-como-11-maggio-2024/	126	87	00:02:21	18%	56%
/amministrazione-trasparente-home/	143	81	00:00:11	0%	7%
/bando-esplorativo-per-assunzione-a-tempo-indeterminato	88	78	00:00:28	0%	33%
/servizi-agli-iscritti/convenzioni-servizi-iscritti/	128	78	00:00:28	0%	8%
/consiglio-direttivo-2/	80	67	00:00:53	67%	45%
/offerta-lavoro-per-personale-infermieristico-pubblicat	72	64	00:00:25	0%	53%
/archivio-agera/	87	61	00:00:39	50%	18%
/avviso-pubblico-per-titoli-e-colloquio-per-l'assunzione	67	60	00:01:03	100%	33%
/master-universitario-i-livello-funzioni-di-coordinamen	67	58	00:00:33	50%	36%
/corso-gratuito-la-diagnosi-eziologica-nella-sepsi-dall	76	56	00:01:25	45%	41%
/obblighi-formativi-ecm-faq-2/	71	53	00:01:06	33%	57%
Altri	2.299	1.784	00:01:03	42%	35%

Pagine di entrata

URL pagina di entrata	Entrate	Rimbalzi	% rimbalzi
/	1.723	433	25%
/servizi-agli-iscritti/spazio-lavoro/	347	200	58%
/iscrizioni-on-line-allalbo-professionale/	84	15	18%
/segreteria/	148	74	50%
/pec/	164	48	29%
/codice-deontologico-dellinfermiere/	156	135	87%
/quota-iscrizione-anno-2024/	33	17	52%
/libera-professione/	23	5	22%
/corsi-collegio/	74	4	5%
/concorso-pubblico-per-titoli-ed-esami-per-la-copertura	16	4	25%
/link-utili/	10	5	50%
/apertura-corsi-fad-gratuiti-per-iscritti-opi-como/	65	11	17%
/cardionursing-2024-como-11-maggio-2024/	11	2	18%
/amministrazione-trasparente-home/	6	0	0%
/bando-esplorativo-per-assunzione-a-tempo-indeterminato	9	0	0%
/servizi-agli-iscritti/convenzioni-servizi-iscritti/	14	0	0%
/consiglio-direttivo-2/	15	10	67%
/offerta-lavoro-per-personale-infermieristico-pubblicat	2	0	0%
/archivio-agora/	4	2	50%
/avviso-pubblico-per-titoli-e-colloquio-per-lassunzione	1	1	100%
/master-universitario-i-livello-funzioni-di-coordinamen	2	1	50%
/corso-gratuito-la-diagnosi-eziologica-nella-sepsi-dall	11	5	45%
/obblighi-formativi-ecm-faq-2/	6	2	33%
Altri	345	144	42%

Titoli delle pagine di entrata

Titolo pagina di entrata	Entrate	Rimbalzi	% rimbalzi
Opicomo - Ordine delle Professioni Infermieristiche	1.706	433	25%
SPAZIO LAVORO - Opicomo	346	200	58%
Iscrizioni on line all'albo professionale - Opicomo	82	15	18%
SEGRETERIA - Opicomo	147	74	50%
PEC - Opicomo	161	48	30%
Codice deontologico dell'Infermiere - Opicomo	156	135	87%
QUOTA ISCRIZIONE ANNO 2024 - Opicomo	33	17	52%
LIBERA PROFESSIONE - Opicomo	21	5	24%
CORSI COLLEGIO - Opicomo	73	4	5%
CONCORSO PUBBLICO, PER TITOLI ED ESAMI, PER LA COPERTURA	17	4	24%
Apertura corsi fad gratuiti per iscritti OPI Como - O	65	11	17%
LINK UTILI - Opicomo	8	4	50%
CARDIONURSING 2024 - COMO, 11 MAGGIO 2024 - Opicomo	11	2	18%
AMMINISTRAZIONE TRASPARENTE - Opicomo	6	0	0%
BANDO ESPLORATIVO PER ASSUNZIONE A TEMPO INDETERMINATO	9	0	0%
CONVENZIONI - Opicomo	14	0	0%
CONSIGLIO DIRETTIVO - Opicomo	15	10	67%
Offerta lavoro per personale infermieristico (pubblicat	3	0	0%
ARCHIVIO AGORÀ - Opicomo	3	2	67%
AVVISO PUBBLICO, PER TITOLI E COLLOQUIO, PER L'ASSUNZ	2	1	50%
Master Universitario I° livello "FUNZIONI DI COORDIN	2	1	50%
corso gratuito "La Diagnosi Eziologica nella Sepsis: d	12	5	42%
Obblighi formativi ECM - Opicomo	5	2	40%
Altri	338	145	43%

Pagine di uscita

URL pagina di uscita	Uscite	Visualizzazioni uniche	% uscite
/	1.034	1.966	53%
/servizi-agli-iscritti/spazio-lavoro/	303	539	56%
/iscrizioni-on-line-allalbo-professionale/	143	328	44%
/segreteria/	209	326	64%
/pec/	174	293	59%
/codice-deontologico-dellinfermiere/	158	165	96%
/quota-iscrizione-anno-2024/	84	158	53%
/libera-professione/	48	111	43%
/corsi-collegio/	64	102	63%
/concorso-pubblico-per-titoli-ed-esami-per-la-copertura	46	100	46%
/link-utili/	32	97	33%
/apertura-corsi-fad-gratuiti-per-iscritti-opi-como/	60	96	63%
/cardionursing-2024-como-11-maggio-2024/	49	87	56%
/amministrazione-trasparente-home/	6	81	7%
/bando-esplorativo-per-assunzione-a-tempo-indeterminato	26	78	33%
/servizi-agli-iscritti/convenzioni-servizi-iscritti/	6	78	8%
/consiglio-direttivo-2/	30	67	45%
/offerta-lavoro-per-personale-infermieristico-pubblicat	34	64	53%
/archivio-agera/	11	61	18%
/avviso-pubblico-per-titoli-e-colloquio-per-l'assunzione	20	60	33%
/master-universitario-i-livello-funzioni-di-coordinamen	21	58	36%
/corso-gratuito-la-diagnosi-eziologica-nella-sepsi-dall	23	56	41%
/obblighi-formativi-ecm-faq-2/	30	53	57%
Altri	631	1.637	39%

Titoli delle pagine di uscita

Titolo pagina di uscita	Uscite	Visualizzazioni uniche	% uscite
Opicomo - Ordine delle Professioni Infermieristiche	1.032	1.964	53%
SPAZIO LAVORO - Opicomo	303	539	56%
Iscrizioni on line all'albo professionale - Opicomo	142	327	43%
SEGRETERIA - Opicomo	209	326	64%
PEC - Opicomo	174	293	59%
Codice deontologico dell'Infermiere - Opicomo	158	165	96%
QUOTA ISCRIZIONE ANNO 2024 - Opicomo	84	158	53%
LIBERA PROFESSIONE - Opicomo	48	111	43%
CORSI COLLEGIO - Opicomo	64	102	63%
CONCORSO PUBBLICO, PER TITOLI ED ESAMI, PER LA COPERTURA	46	100	46%
Apertura corsi fad gratuiti per iscritti OPI Como - O	60	96	63%
LINK UTILI - Opicomo	31	96	32%
CARDIONURSING 2024 - COMO, 11 MAGGIO 2024 - Opicomo	49	87	56%
AMMINISTRAZIONE TRASPARENTE - Opicomo	6	81	7%
BANDO ESPLORATIVO PER ASSUNZIONE A TEMPO INDETERMINATO	26	78	33%
CONVENZIONI - Opicomo	6	78	8%
CONSIGLIO DIRETTIVO - Opicomo	30	67	45%
Offerta lavoro per personale infermieristico (pubblicat	34	65	52%
ARCHIVIO AGORÀ - Opicomo	11	61	18%
AVVISO PUBBLICO, PER TITOLI E COLLOQUIO, PER L'ASSUNZ	20	60	33%
Master Universitario I° livello "FUNZIONI DI COORDIN	21	58	36%
corso gratuito "La Diagnosi Eziologica nella Sepsis: d	23	56	41%
Obblighi formativi ECM - Opicomo	30	53	57%
Altri	635	1.464	43%

Titoli delle pagine

Titolo pagina	Visualizzazioni pagina	Visualizzazioni uniche	Tempo medio sulla pagina	% rimbalzi	% uscite
Opicomo - Ordine delle Professioni Infermieristiche	3.105	1.964	00:01:08	25%	53%
SPAZIO LAVORO - Opicomo	621	539	00:00:22	58%	56%
Iscrizioni on line all'albo professionale - Opicomo	598	327	00:01:02	18%	43%
SEGRETERIA - Opicomo	427	326	00:01:33	50%	64%
PEC - Opicomo	754	293	00:00:51	30%	59%
Codice deontologico dell'Infermiere - Opicomo	187	165	00:00:20	87%	96%
QUOTA ISCRIZIONE ANNO 2024 - Opicomo	246	158	00:00:53	52%	53%
LIBERA PROFESSIONE - Opicomo	179	111	00:02:32	24%	43%
CORSI COLLEGIO - Opicomo	127	102	00:01:10	5%	63%
CONCORSO PUBBLICO, PER TITOLI ED ESAMI, PER LA COPERTURA	127	100	00:01:27	24%	46%
Apertura corsi fad gratuiti per iscritti OPI Como - O	126	96	00:01:13	17%	63%
LINK UTILI - Opicomo	118	96	00:01:26	50%	32%
CARDIONURSING 2024 - COMO, 11 MAGGIO 2024 - Opicomo	134	87	00:02:17	18%	56%
AMMINISTRAZIONE TRASPARENTE - Opicomo	143	81	00:00:11	0%	7%
BANDO ESPLORATIVO PER ASSUNZIONE A TEMPO INDETERMINATO	88	78	00:00:28	0%	33%
CONVENZIONI - Opicomo	128	78	00:00:28	0%	8%
CONSIGLIO DIRETTIVO - Opicomo	80	67	00:00:53	67%	45%
Offerta lavoro per personale infermieristico (pubblicat	73	65	00:00:25	0%	52%
ARCHIVIO AGORÀ - Opicomo	87	61	00:00:39	67%	18%
AVVISO PUBBLICO, PER TITOLI E COLLOQUIO, PER L'ASSUNZ	69	60	00:01:04	50%	33%
Master Universitario I° livello "FUNZIONI DI COORDIN	68	58	00:00:33	50%	36%
corso gratuito "La Diagnosi Eziologica nella Sepsis: d	78	56	00:01:24	42%	41%
Obblighi formativi ECM - Opicomo	72	53	00:01:05	40%	57%
Altri	2.276	1.759	00:01:03	43%	36%

Parole Chiave di Ricerca sul Sito

Parola chiave	Ricerche	Pagine di risultati	% Esiti Ricerca
Pec	3	1	67%
pec	2	1	0%
psichiatria	2	1	100%
quota annuale	2	1	0%
quota iscrizione 2024	2	2	0%
sostituzione placca stomia	2	2	100%
trasferimento	2	1	0%
albo	1	1	0%
antonella.colxani@opicomo .it	1	1	0%
Apuntamento	1	1	0%
arubapec	1	1	0%
assicurazione	1	1	100%
assicurazioni	1	1	100%
bolletin	1	1	0%
bollettino annuale	1	1	0%
Bollettino iscrizione	1	1	0%
Campo salvatore	1	1	0%
CANDIDO	1	1	0%
Candido	1	1	0%
Cardionursing	1	1	100%
clerici rosita	1	1	100%
come entrare nella pec	1	3	0%
CONSEGNA INFERMIERISTICA	1	2	0%
Altri	79	90	30%

Pagine risultanti da una Ricerca sul Sito

Pagina Destinazione	Cliccati nei risultati ricerca	Visualizzazioni pagina
/	21	3.107
servizi-agli-iscritti/spazio-lavoro/	1	621
iscrizioni-on-line-allalbo-professionale/	4	599
segreteria/	5	422
pec/	3	754
quota-iscrizione-anno-2024/	1	242
libera-professione/	2	177
link-utili/	3	119
apertura-corsi-fad-gratuiti-per-iscritti-opi-como/	1	126
amministrazione-trasparente-home/	2	143
category/homepage/	1	59
news/	1	60
utilizzo-pec-informazioni-importanti/	1	36
pec-posta-elettronica-certificata-nuovi-adempimenti-2/	1	25
whistleblower/	1	21
quota-iscrizione-anno-2020-2-2/	1	17
category/evidenza/	1	8
?s=	2	2
corsi-di-aggiornamento/	1	3
newsletter-2/?nm=confirmation&nk=4431-a218ce8c095b6	1	1
triennio-2015-2017/ronchetti-oreste-2018/	1	1

Parole Chiave di Ricerca senza risultati

Non c'è nessun dato in questo report.

Titoli Pagina risultanti da una Ricerca sul Sito

Pagina Destinazione	Cliccati nei risultati ricerca	Visualizzazioni pagina
Opicomo - Ordine delle Professioni Infermieristiche	21	3.105
SPAZIO LAVORO - Opicomo	1	621
Iscrizioni on line all'albo professionale - Opicomo	4	598
SEGRETERIA - Opicomo	5	427
PEC - Opicomo	3	754
QUOTA ISCRIZIONE ANNO 2024 - Opicomo	1	246
LIBERA PROFESSIONE - Opicomo	2	179
Apertura corsi fad gratuiti per iscritti OPI Como - O	1	126
LINK UTILI - Opicomo	3	118
AMMINISTRAZIONE TRASPARENTE - Opicomo	2	143
homepage - Opicomo	1	59
NEWS - Opicomo	1	60
Utilizzo pec - informazioni importanti - Opicomo	1	36
PEC - Posta Elettronica Certificata - nuovi adempim	1	25
Whistleblower - Opicomo	1	21
Quota iscrizione anno 2022 - Opicomo	1	17
Newsletter - Opicomo	1	14
evidenza - Opicomo	1	8
CORSI DI AGGIORNAMENTO - Opicomo	1	3
- Risultati della ricerca - Opicomo	2	2
Ronchetti Oreste 2018 - Opicomo	1	1

Categorie di Ricerca

Non c'è nessun dato in questo report.

Outlinks (link esterni)

Link in Uscita Cliccato	Click Unici	Click
www.opicomoeventi.it/elenco_eventi.aspx	698	960
www.opicomo.it//pec/	173	362
www.fnopi.it/gli-ordini-provinciali/ricerca-albo/	168	184
www.fnopi.it/static/responsabilita-sanitaria.htm	70	80
www.opicomo.it//archivio-agera/	57	68
www.opicomo.it//collabora-con-agera/	52	57
albo.fnopi.it/preiscrizione/Default.aspx?Cod=CO	36	42
www.opicomo.it//giornata-dellinfermiere-2014/	20	23
albo.fnopi.it/Intranet/Login.aspx?ReturnUrl=/intranet/d	19	19
coformed.sailportal.it/corsi/1681065/show	15	17
www.marsh-professionisti.it/fnopi/	15	19
www.opicomo.it//rassegna-stampa/	15	15
statigenerali.fnopi.it/	14	15
como@ipasvi.legalmail.it/	10	18
docs.google.com/forms/d/e/1FAIpQLSclrUcaOLIUxy5VA5W41_c6	6	6
docs.google.com/forms/d/e/1FAIpQLSdrTHb5gTfOHKrqucllGnv6	6	7
webmail.pec.it/index.html	6	7
www.aruba.it/magazine/pec/attivita-criminali-ai-danni-d	6	8
www.enpapi.it/	6	8
dati.anticorruzione.it/superset/dashboard/p/Ev0M3Q04oaD	5	7
docs.google.com/forms/d/1d8S_3S2M9CxrIOMg7oLJAj1njMBp5	5	6
www.opicomo.it//informativa-pec/	5	5
www.villaggioamico.it/	5	8
Altri	62	77

Download

URL Download	Download Unici	Download
opicomio.it/ - Altri	97	114
opicomio.it/wp-content/uploads/2024/01/registro-lp-18_01	49	59
opicomio.it/wp-content/uploads/2024/03/Cardionursing-11-	45	56
opicomio.it/wp-content/uploads/2024/02/INFERMIERE-1-pdf.	42	44
opicomio.it/wp-content/uploads/2023/03/pagopa_9x6_800x0_	38	50
opicomio.it/wp-content/uploads/2024/01/Bando-esplorativo	38	40
opicomio.it/wp-content/uploads/2024/03/OPI_Annuncio_Lavo	38	39
opicomio.it/wp-content/uploads/2024/02/INFERMIERE.pdf	28	31
opicomio.it/wp-content/uploads/2024/01/INFERMIERE-proced	25	27
opicomio.it/wp-content/uploads/2024/03/CARDIONURSING-202	23	27
opicomio.it/wp-content/uploads/2023/12/annuncio-di-lavor	22	23
opicomio.it/wp-content/uploads/2023/09/4000-pdf.jpg	21	23
opicomio.it/wp-content/uploads/2022/02/residenza-privacy	20	24
opicomio.it/wp-content/uploads/2024/01/Master_MASTER_PER	20	22
opicomio.it/wp-content/uploads/2024/02/dem-webinar-ecm-g	20	23
opicomio.it/wp-content/uploads/2023/11/INFERMIERE-40-POS	18	19
opicomio.it/wp-content/uploads/2023/12/Annuncio-ricerca-	17	17
opicomio.it/wp-content/uploads/2023/12/OPI_Annuncio_Lavo	17	18
opicomio.it/wp-content/uploads/2015/03/norme_iscrizione_	15	20
opicomio.it/wp-content/uploads/2022/02/modulo-libera-pro	15	21
opicomio.it/wp-content/uploads/2023/12/AVVISO-SELEZIONE-	14	15
www.opicomio.it/documenti/tariffario_prestazioni.pdf	14	15
opicomio.it/wp-content/uploads/2015/03/Regime-forfettari	13	13
Altri	369	444

Categorie Evento

Non c'è nessun dato in questo report.

Azioni Evento

Non c'è nessun dato in questo report.

Nomi Evento

Non c'è nessun dato in questo report.

Nome Contenuto

Non c'è nessun dato in questo report.

Pezzo del Contenuto

Non c'è nessun dato in questo report.

Durata delle visite

Durata della visita	Visite
0-10	1.418
11-30	382
31-60	311
1-2 min	322
2-4 min	280
4-7 min	194
7-10 min	87
10-15 min	97
15-30 min	153
30+ min	58

Pagine per visita

Pagine per visita	Visite
1 pagina	1.134
2 pagine	606
3 pagine	413
4 pagine	285
5 pagine	202
6-7 pagine	221
8-10 pagine	178
11-14 pagine	129
15-20 pagine	59
21+ pagine	65

Visite per numero di visite

Visite per numero di visite	Visite	% Visite
1 visita	1.981	60%
2 visite	445	14%
3 visite	197	6%
4 visite	115	3%
5 visite	65	2%
6 visite	46	1%
7 visite	35	1%
8 visite	26	1%
9-14 visite	104	3%
15-25 visite	92	3%
26-50 visite	63	2%

51-100 visite	78	2%
101-200 visite	45	1%
201+ visite	0	0%

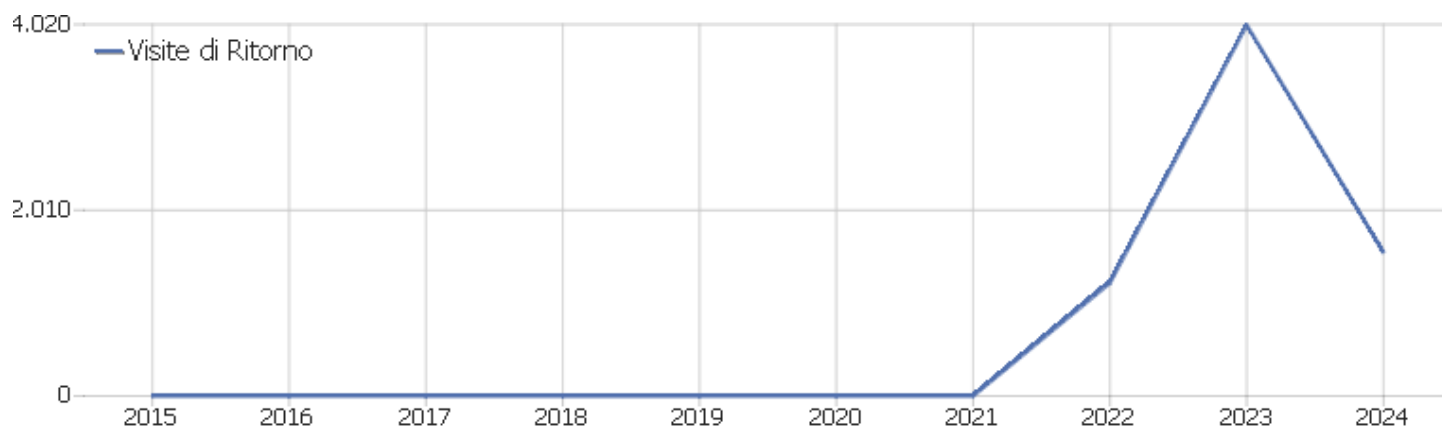
Visite per giorni dall'ultima visita

Giorni trascorsi dall'ultima visita

Visite

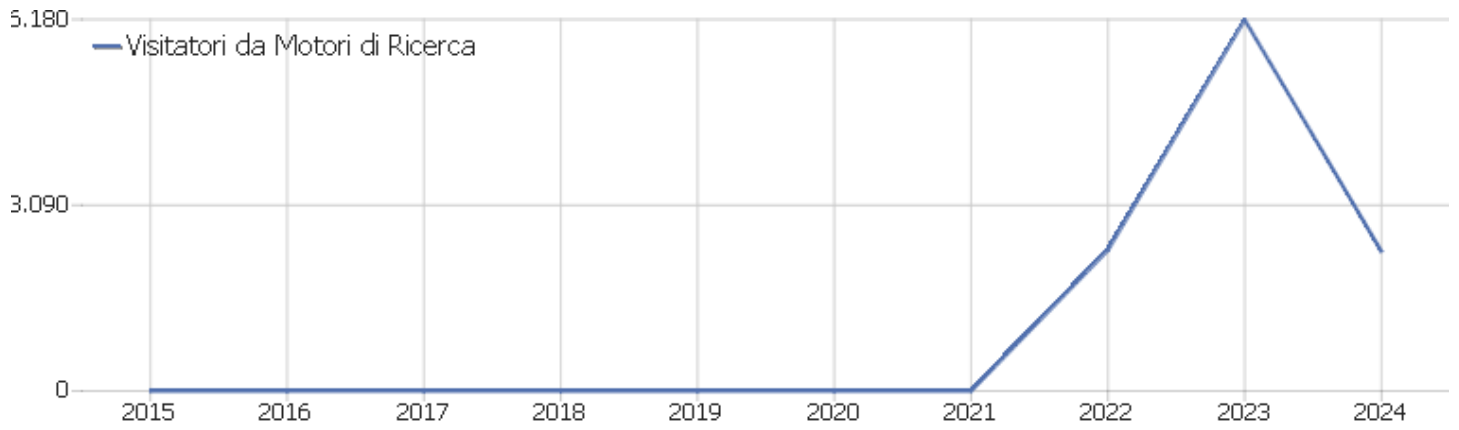
Giorni trascorsi dall'ultima visita	Visite
Nuove visite	1.738
0 giorni	545
1 giorno	85
2 giorni	46
3 giorni	29
4 giorni	25
5 giorni	25
6 giorni	29
7 giorni	18
8-14 giorni	68
15-30 giorni	67
31-60 giorni	35
61-120 giorni	14
121-364 giorni	21
365+ giorni	0

Visite di Ritorno



Nome	Valore
Nuove Visite	1.738
Azioni per Nuove Visite	6.979
Max_actions_new	39
Percentuale di Rimbalzi per le Nuove Visite	32%
Media Azioni per una Nuova Visita	4
Media Durata di una Nuova Visita (in sec.)	00:02:40
Visite di Ritorno	1.554
Azioni eseguite dalle Visite di Ritorno	6.260
Numero massimo di azioni in una visita di ritorno	58
Percentuale dei rimbalzi per le Visite di Ritorno	37%
Media. Azioni per Visite di Ritorno	4
Media. Durata delle Visite di Ritorno (in sec)	00:03:47
Visitatori unici di ritorno	0
Utenti di Ritorno	0
Nuovi visitatori unici	0
Nuovi Utenti	0

Panoramica Referenti



Nome	Valore
Visitatori da Motori di Ricerca	2.319
Visitatori da Social Networks	7
Visitatori da Ingressi Diretti	958
Visitatori da Siti Web	8
Visitatori da Campagne	0
Motori di ricerca distinti	5
Social networks distinti	3
Parole chiave distinte	1
Siti web distinti	4
Campagne distinte	0
Percentuale di Visitatori da Ingressi Diretti	29%
Percentuale di Visitatori da Motori di Ricerca	70%
Percentuale di Visitatori da Campagne	0%
Percentuale di Visitatori da Social Networks	0%
Percentuale di Visitatori da Siti Web	0%

Tipo di Canale

Tipo di Canale	Visite	Azioni nel sito	Azioni per visita	Tempo medio sul sito	% rimbalzi	Ricavo
Motori di ricerca	2.319	9.303	4	00:02:48	31%	0 €
Ingressi Diretti	958	3.895	4	00:04:13	41%	0 €
Siti web	8	27	3	00:01:11	38%	0 €
Social Networks	7	14	2	00:00:14	57%	0 €

Tutti i Canali

Referente	Visite	Azioni nel sito	Azioni per visita	Tempo medio sul sito	% rimbalzi	Tasso di conversione
Parola chiave non definita	2.319	9.303	4	00:02:48	31%	0%
www.fnopi.it	4	9	2	00:00:20	25%	0%
 Facebook	3	9	3	00:00:24	33%	0%
 Instagram	3	4	1	00:00:08	67%	0%
www.betaimprese.com	2	4	2	00:00:10	50%	0%
com.google.android.gm	1	1	1	00:00:00	100%	0%
consulentipubblici.dfp.gov.it	1	13	13	00:07:50	0%	0%
 LinkedIn	1	1	1	00:00:00	100%	0%

Keywords

Parola chiave	Visite	Azioni nel sito	Azioni per visita	Tempo medio sul sito	% rimbalzi	Ricavo
 - Google	2.242	8.920	4	00:02:45	32%	0 €
 - Bing	59	315	5	00:04:09	24%	0 €
 - Yahoo!	13	57	4	00:03:24	15%	0 €
 - Ecosia	3	8	3	00:04:03	33%	0 €
 - DuckDuckGo	2	3	2	00:00:24	50%	0 €

Motori di ricerca

Motore di ricerca	Visite	Azioni nel sito	Azioni per visita	Tempo medio sul sito	% rimbalzi	Ricavo
 Google - Parola chiave non definita	2.242	8.920	4	00:02:45	32%	0 €
 Bing - Parola chiave non definita	59	315	5	00:04:09	24%	0 €
 Yahoo! - Parola chiave non definita	13	57	4	00:03:24	15%	0 €
 Ecosia - Parola chiave non definita	3	8	3	00:04:03	33%	0 €
 DuckDuckGo - Parola chiave non definita	2	3	2	00:00:24	50%	0 €

Siti web

Sito web	Visite	Azioni nel sito	Azioni per visita	Tempo medio sul sito	% rimbalzi	Ricavo
www.fnopi.it/order/Como/	4	9	2	00:00:20	25%	0 €
www.betaimprese.com/index	2	4	2	00:00:10	50%	0 €
com.google.android.gm/index	1	1	1	00:00:00	100%	0 €
consulentipubblici.dfp.gov.it/index	1	13	13	00:07:50	0%	0 €

Social Networks

Social network	Visite	Azioni nel sito	Azioni per visita	Tempo medio sul sito	% rimbalzi	Tasso di conversione
 Facebook - http://m.facebook.com/	3	9	3	00:00:24	33%	0%
 Instagram - https://l.instagram.com/	3	4	1	00:00:08	67%	0%
 LinkedIn - android-app://com.linkedin.android/	1	1	1	00:00:00	100%	0%

Campagne

Non c'è nessun dato in questo report.

Goals (Obiettivi)

Nessun dato per questo grafico.

Nome	Valore
Conversioni	0
Visite con Conversioni	0
Ricavo	0 €
Tasso di conversione	0%

Visite alla Conversione

Non c'è nessun dato in questo report.

Giorni alla Conversione

Non c'è nessun dato in questo report.

Panoramica Goal

Nessun dato per questo grafico.

Nome	Valore
Conversioni	0
Visite con Conversioni	0
Ricavo	0 €
Tasso di conversione	0%

Panoramica Goal - Visite alla Conversione

Non c'è nessun dato in questo report.

Panoramica Goal - Giorni alla Conversione

Non c'è nessun dato in questo report.