



Web Analytics Italia

Sito istituzionale

Arco temporale: Marzo 2025

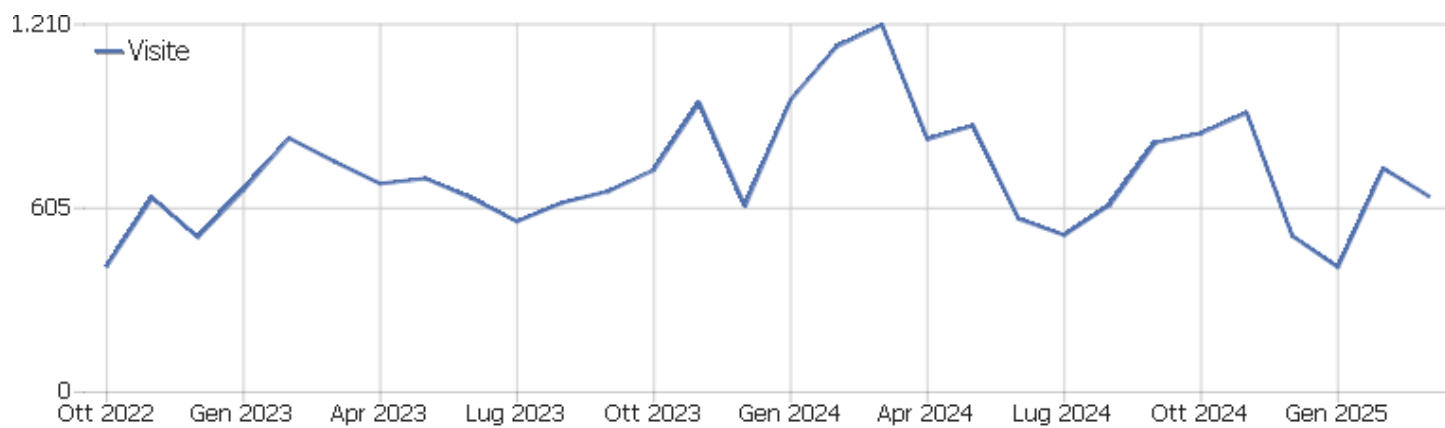
Ordine delle Professioni Infermieristiche (OPI) della Provincia di  
Como



## Le dashboard di tutti i siti

Sito web	Visite	Azioni nel sito	Visualizzazioni pagina	Ricavo	Conversioni	Ordini Ecommerce	Guadagni prodotto
Sito istituzionale	644	2.952	2.233	0 €	0	0	0 €

## Sommario delle visite






Nome	Valore
Visitatori unici	386
Visite	644
Azioni nel sito	2.952
Numero massimo di azioni in una visita	51
Azioni per visita	5
Durata media delle visite (in secondi)	00:03:31
% rimbalzi	35%

# Configurazioni

Configurazione	Visite	Azioni nel sito	Azioni per visita	Tempo medio sul sito	% rimbalzi	Tasso di conversione
Windows / Chrome / 1920x1080	52	306	6	00:07:50	40%	0%
Android / Chrome Mobile / 360x800	44	137	3	00:02:56	41%	0%
Android / Chrome Mobile / 384x832	43	149	4	00:01:20	49%	0%
iOS / Mobile Safari / 414x896	35	137	4	00:01:23	43%	0%
Windows / Microsoft Edge / 1920x1080	32	153	5	00:03:23	28%	0%
Android / Chrome Mobile / 393x873	30	156	5	00:04:54	27%	0%
iOS / Mobile Safari / 390x844	25	85	3	00:01:51	40%	0%
Android / Chrome Mobile / 412x915	21	99	5	00:02:31	24%	0%
Windows / Chrome / 1366x768	20	97	5	00:05:03	30%	0%
Windows / Chrome / 1536x864	18	91	5	00:04:01	28%	0%
Windows / Chrome / 1600x900	18	273	15	00:13:42	11%	0%
iOS / Mobile Safari / 430x932	17	48	3	00:02:24	35%	0%
Android / Chrome Mobile / 360x780	15	49	3	00:01:50	20%	0%
iOS / Mobile Safari / 375x812	15	28	2	00:00:22	67%	0%
iOS / Mobile Safari / 393x852	15	57	4	00:02:27	33%	0%
Android / Chrome Mobile / 432x960	11	38	4	00:01:04	27%	0%
Android / Chrome Mobile / 407x904	9	25	3	00:05:15	33%	0%
iOS / Google Search App / 390x844	9	49	5	00:02:47	33%	0%
Windows / Chrome / 1280x720	9	29	3	00:03:00	44%	0%
Android / Chrome Mobile / 384x857	8	20	3	00:01:09	50%	0%
Android / Chrome Mobile / 412x892	8	39	5	00:04:15	0%	0%
iOS / Chrome Mobile iOS / 390x844	8	38	5	00:02:27	38%	0%
Android / Chrome Mobile / 388x861	7	42	6	00:01:23	29%	0%
Altri	175	807	5	00:03:10	33%	0%

# Famiglie Sistema Operativo

Famiglia sistema operativo	Visite	Azioni nel sito	Azioni per visita	Tempo medio sul sito	% rimbalzi	Tasso di conversione
 Android	276	1.087	4	00:02:38	33%	0%
 Windows	183	1.215	7	00:06:34	29%	0%
ios iOS	165	556	3	00:01:47	44%	0%
 Mac	20	94	5	00:02:10	35%	0%

## Visite per ora locale

Ora locale - ora (inizio della visita)	Visite	Azioni nel sito	Azioni per visita	Tempo medio sul sito	% rimbalzi	Tasso di conversione
00	9	52	6	00:02:53	33%	0%
01	4	43	11	00:03:11	0%	0%
02	4	5	1	00:00:03	75%	0%
03	3	18	6	00:01:09	33%	0%
04	2	20	10	00:21:13	0%	0%
05	4	16	4	00:07:54	25%	0%
06	7	39	6	00:02:29	29%	0%
07	14	38	3	00:02:32	50%	0%
08	39	189	5	00:04:10	26%	0%
09	40	164	4	00:02:19	33%	0%
10	43	187	4	00:06:11	37%	0%
11	65	311	5	00:03:11	28%	0%
12	54	269	5	00:04:10	33%	0%
13	23	78	3	00:04:25	30%	0%
14	30	196	7	00:05:08	23%	0%
15	50	256	5	00:02:57	46%	0%
16	36	221	6	00:06:06	36%	0%
17	39	183	5	00:03:26	33%	0%
18	34	148	4	00:01:56	38%	0%
19	29	98	3	00:01:38	48%	0%
20	26	119	5	00:04:16	23%	0%
21	39	125	3	00:01:30	41%	0%
22	30	117	4	00:01:38	37%	0%
23	20	60	3	00:02:47	45%	0%

## Visits per hour in the site's timezone

Ora del sito — ora (inizio della visita)	Visite	Azioni nel sito	Azioni per visita	Tempo medio sul sito	% rimbalzi	Ricavo
00	9	52	6	00:02:53	33%	0 €
01	4	43	11	00:03:11	0%	0 €
02	4	5	1	00:00:03	75%	0 €
03	3	18	6	00:01:09	33%	0 €
04	1	3	3	00:00:22	0%	0 €
05	4	16	4	00:07:54	25%	0 €
06	7	39	6	00:02:29	29%	0 €
07	16	46	3	00:02:16	44%	0 €
08	36	180	5	00:04:29	25%	0 €
09	42	169	4	00:02:14	33%	0 €
10	44	204	5	00:07:00	36%	0 €
11	65	311	5	00:03:11	28%	0 €
12	54	269	5	00:04:10	33%	0 €
13	23	78	3	00:04:25	30%	0 €
14	30	196	7	00:05:08	23%	0 €
15	50	257	5	00:02:57	46%	0 €
16	37	236	6	00:06:12	35%	0 €
17	36	161	5	00:03:26	36%	0 €
18	36	161	5	00:02:03	39%	0 €
19	29	95	3	00:02:46	45%	0 €
20	24	109	5	00:02:54	25%	0 €
21	41	128	3	00:01:26	41%	0 €
22	30	117	4	00:01:38	37%	0 €
23	19	59	3	00:02:56	42%	0 €



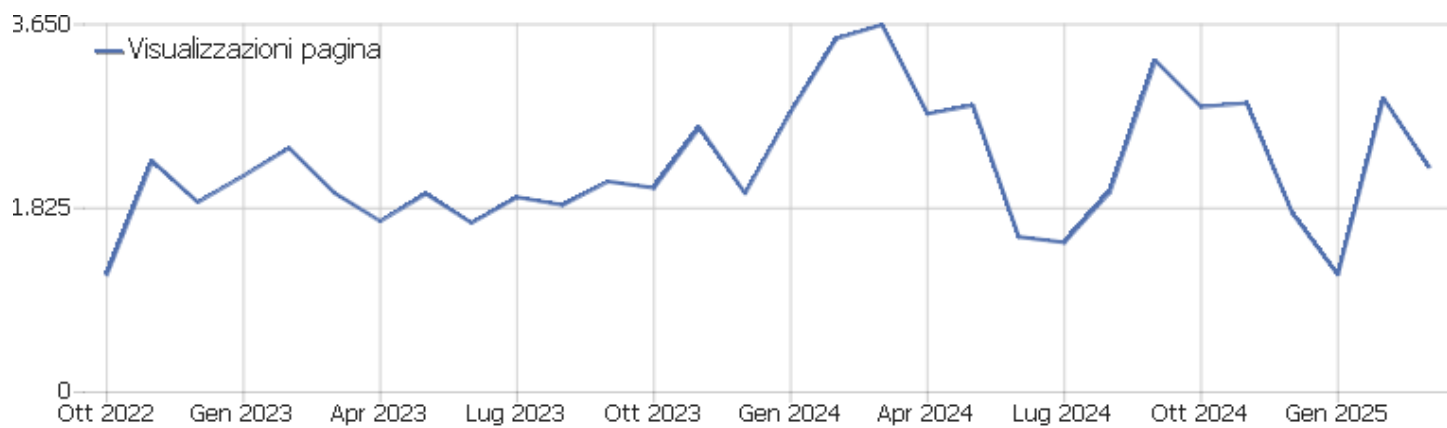
## Visite per giorno della settimana

Giorno della settimana	Visite	Azioni nel sito	Azioni per visita	Tempo medio sul sito	% rimbalzi	Tasso di conversione
lunedì	112	458	4	00:02:20	34%	0%
martedì	98	440	5	00:03:29	40%	0%
mercoledì	111	520	5	00:03:39	35%	0%
giovedì	107	532	5	00:04:14	35%	0%
venerdì	95	402	4	00:03:59	38%	0%
sabato	42	162	4	00:02:32	29%	0%
domenica	79	438	6	00:04:02	29%	0%

## ID Utente

Non c'è nessun dato in questo report.

## Azioni - Metriche principali



Nome	Valore
Visualizzazioni pagina	2.233
Visualizzazioni uniche	1.592
Download	326
Download Unici	252
Outlinks (link esterni)	367
Link esterni unici	275
Ricerche	26
Parole chiave uniche	22

## URL delle pagine

URL pagina	Visualizzazioni pagina	Visualizzazioni uniche	Tempo medio sulla pagina	% rimbalzi	% uscite
/	522	340	00:01:11	24%	48%
/servizi-agli-iscritti/spazio-lavoro/	176	148	00:00:13	51%	45%
/iscrizioni-on-line-allalbo-professionale/	118	65	00:00:51	19%	58%
/altri-corsi/	81	58	00:00:17	20%	34%
/segreteria/	74	53	00:03:00	68%	62%
/pec/	112	46	00:01:36	41%	50%
/ricerca-personale-infermieristico-data-pubblicazione-1	50	41	00:00:50	0%	32%
/ricerca-personale-infermieristico-data-pubblicazione-1	46	36	00:00:27	0%	39%
/corsi-collegio/	32	29	00:00:35	5%	41%
/libera-professione/	38	28	00:01:13	38%	68%
/amministrazione-trasparente-home/	47	26	00:00:08	0%	0%
/link-utili/	26	24	00:00:31	50%	50%
/ricerca-personale-infermieristico-data-pubblicazione-1	27	24	00:00:18	0%	21%
/ricerca-personale-infermieristico-data-pubblicazione-1	25	22	00:00:18	50%	41%
/codice-deontologico-dellinfermiere/	20	19	00:00:03	94%	95%
/ricerca-personale-infermieristico-data-pubblicazione-1	22	19	00:00:21	100%	16%
/ricerca-personale-infermieristico-data-pubblicazione-1	22	18	00:00:26	0%	39%
/organizzazione/	22	17	00:00:05	0%	0%
/speciale-elezioni-2/	32	17	00:00:15	0%	29%
/consulenti-e-collaboratori/	29	15	00:00:17	13%	7%
/corsi-di-aggiornamento/	19	15	00:01:49	0%	13%
/info-ecm/	22	15	00:02:30	0%	47%
/webinar-ecm-gratuito-3/	19	15	00:00:23	0%	27%
Altri	652	502	00:01:07	53%	33%

## Pagine di entrata

URL pagina di entrata	Entrate	Rimbalzi	% rimbalzi
/	312	75	24%
/servizi-agli-iscritti/spazio-lavoro/	114	58	51%
/iscrizioni-on-line-allalbo-professionale/	16	3	19%
/altri-corsi/	5	1	20%
/segreteria/	19	13	68%
/pec/	27	11	41%
/ricerca-personale-infermieristico-data-pubblicazione-1	1	0	0%
/ricerca-personale-infermieristico-data-pubblicazione-1	2	0	0%
/corsi-collegio/	22	1	5%
/libera-professione/	8	3	38%
/link-utili/	2	1	50%
/ricerca-personale-infermieristico-data-pubblicazione-1	2	1	50%
/codice-deontologico-dellinfermiere/	17	16	94%
/ricerca-personale-infermieristico-data-pubblicazione-1	1	1	100%
/speciale-elezioni-2/	3	0	0%
/consulenti-e-collaboratori/	8	1	13%
/info-ecm/	11	0	0%
/consiglio-direttivo-2/	7	4	57%
/apertura-corsi-fad-gratuiti-per-iscritti-opi-como/	6	3	50%
/consulenti-e-collaboratori/titolari-di-incarichi-di-co	0	0	0%
/ricerca-personale-infermieristico-data-pubblicazione-1	5	4	80%
/servizi-agli-iscritti/convenzioni-servizi-iscritti/	2	1	50%
/telefono-e-posta-elettronica/	5	4	80%
Altri	49	23	47%

## Titoli delle pagine di uscita

Titolo pagina di uscita	Uscite	Visualizzazioni uniche	% uscite
Opicomo - Ordine delle Professioni Infermieristiche	164	340	48%
SPAZIO LAVORO - Opicomo	67	148	45%
Iscrizioni on line all'albo professionale - Opicomo	38	65	58%
ALTRI CORSI - Opicomo	20	58	34%
SEGRETERIA - Opicomo	33	53	62%
PEC - Opicomo	23	46	50%
ASST LARIANA - AVVISO PUBBLICO (data pubblicazione 5/	13	41	32%
Ricerca Personale Infermieristico (data pubblicazione 1	21	41	51%
CORSI COLLEGIO - Opicomo	12	29	41%
LIBERA PROFESSIONE - Opicomo	19	28	68%
ASST LARIANA - AVVISO DI MOBILITA' (data pubblicazi	12	27	44%
LINK UTILI - Opicomo	12	24	50%
Ricerca Personale Infermieristico (data pubblicazione 1	5	24	21%
Codice deontologico dell'Infermiere - Opicomo	18	19	95%
Speciale Elezioni 2025-2028 - Opicomo	5	17	29%
Webinar ECM gratuito! ☐☐ - Opicomo	5	17	29%
Consulenti e Collaboratori - Opicomo	1	15	7%
CORSI DI AGGIORNAMENTO - Opicomo	2	15	13%
INFO ECM - Opicomo	7	15	47%
CONSIGLIO DIRETTIVO - Opicomo	10	14	71%
Apertura corsi fad gratuiti per iscritti OPI Como - O	8	12	67%
Ricerca Personale Infermieristico (data pubblicazione 1	3	12	25%
ASST LARIANA - AVVISO PUBBLICO (data pubblicazione 27	9	11	82%
Altri	134	265	51%

# Titoli delle pagine

Titolo pagina	Visualizzazioni pagina	Visualizzazioni uniche	Tempo medio sulla pagina	% rimbalzi	% uscite
Opicomo - Ordine delle Professioni Infermieristiche	522	340	00:01:11	24%	48%
SPAZIO LAVORO - Opicomo	176	148	00:00:13	51%	45%
Iscrizioni on line all'albo professionale - Opicomo	118	65	00:00:51	19%	58%
ALTRI CORSI - Opicomo	81	58	00:00:17	20%	34%
SEGRETERIA - Opicomo	74	53	00:03:00	68%	62%
PEC - Opicomo	112	46	00:01:36	41%	50%
ASST LARIANA - AVVISO PUBBLICO (data pubblicazione 5/	50	41	00:00:50	0%	32%
Ricerca Personale Infermieristico (data pubblicazione 1	68	41	00:00:27	0%	51%
CORSI COLLEGIO - Opicomo	32	29	00:00:35	5%	41%
LIBERA PROFESSIONE - Opicomo	38	28	00:01:13	43%	68%
ASST LARIANA - AVVISO DI MOBILITA' (data pubblicazi	47	27	00:00:19	67%	44%
AMMINISTRAZIONE TRASPARENTE - Opicomo	47	26	00:00:08	0%	0%
LINK UTILI - Opicomo	26	24	00:00:31	50%	50%
Ricerca Personale Infermieristico (data pubblicazione 1	27	24	00:00:18	0%	21%
Codice deontologico dell'Infermiere - Opicomo	20	19	00:00:03	94%	95%
Organizzazione - Opicomo	22	17	00:00:05	0%	0%
Speciale Elezioni 2025-2028 - Opicomo	32	17	00:00:15	0%	29%
Webinar ECM gratuito! ☐☐ - Opicomo	26	17	00:00:24	0%	29%
Consulenti e Collaboratori - Opicomo	29	15	00:00:17	13%	7%
CORSI DI AGGIORNAMENTO - Opicomo	19	15	00:01:49	0%	13%
INFO ECM - Opicomo	22	15	00:02:30	0%	47%
CONSIGLIO DIRETTIVO - Opicomo	19	14	00:01:31	57%	71%
Titolari di incarichi politici, di amministrazione, di	24	13	00:00:13	0%	0%
Altri	602	462	00:01:09	53%	33%

## Parole Chiave di Ricerca sul Sito

Parola chiave	Ricerche	Pagine di risultati	% Esiti Ricerca
assicurazione	1	1	0%
come cambiare password pec	1	1	0%
Corsi	1	1	100%
Corsi formativi	1	1	0%
DELIBER	1	1	0%
DELIBERA	1	2	0%
dimenticato password pec	1	1	0%
DOCENZA	1	1	0%
entrare pec	1	1	0%
foto eventi	1	2	0%
Mario Potenza	1	1	100%
nuova password pec	1	1	0%
pagamento	1	1	0%
pagare quota	1	2	0%
pec	1	1	0%
quota	1	1	0%
quota iscrizione	1	1	0%
quota iscrizione 2025	1	1	0%
regolamento	1	1	0%
Silvia favata	1	1	100%
tangredi	1	2	0%
trasferimento	1	1	0%

## Pagine risultanti da una Ricerca sul Sito

Pagina Destinazione

Cliccati nei risultati ricerca

Visualizzazioni pagina

/	5	522
segreteria/	1	74
pec/	1	112
libera-professione/	1	38
amministrazione-trasparente-home/	1	47
2022-consulenti-e-collaboratori-2/	1	4
agora-66-luglio-2019-2/	1	2
obblighi-formativi-ecm-faq-2/	1	1

## Parole Chiave di Ricerca senza risultati

Non c'è nessun dato in questo report.

## Categorie di Ricerca

Non c'è nessun dato in questo report.

## Download

URL Download	Download Unici	Download
opicom.it/wp-content/uploads/2025/03/INFERMIERE-100-PO	28	60
opicom.it/wp-content/uploads/2025/02/Opi-Como.pdf	17	19
opicom.it/wp-content/uploads/2025/02/gem.pdf	13	13
opicom.it/wp-content/uploads/2025/02/annuncio-di-lavor	11	12
opicom.it/wp-content/uploads/2021/04/2024-Affidamenti-	8	12
opicom.it/wp-content/uploads/2025/03/INFERMIERE-DI-FAM	8	8
opicom.it/wp-content/uploads/2024/12/Annuncio-OPI-Como	7	8
opicom.it/wp-content/uploads/2021/04/elenco-tabellare-	6	8
opicom.it/wp-content/uploads/2025/01/registro-lp-14_01	6	8
opicom.it/wp-content/uploads/2025/03/INFERMIERE-80-pos	6	6
opicom.it/wp-content/uploads/2025/03/INFERMIERE-proced	6	7
opicom.it/wp-content/uploads/2021/04/Tabella-elenco-co	5	7



opicom.it/wp-content/uploads/2015/03/Regime-forfettari	4	4
opicom.it/wp-content/uploads/2021/04/CIG_31_08_2024.pd	4	4
opicom.it/wp-content/uploads/2025/02/Bando-C.P.-a-n.-1	4	4
www.fnopi.it/wp-content/uploads/2020/12/Vademecum-Liber	4	4
www.tuttocamere.it/files/tabelle/1972_642_All_B_2012.pd	4	5
opicom.it/wp-content/uploads/2015/03/domanda-di-cancel	3	3
opicom.it/wp-content/uploads/2015/03/modulo-libera-pro	3	3
opicom.it/wp-content/uploads/2015/03/norme-iscrizione-	3	4
opicom.it/wp-content/uploads/2015/06/2780.pdf	3	3
opicom.it/wp-content/uploads/2015/06/Tipologie-procedi	3	3
opicom.it/wp-content/uploads/2021/04/delibere-a-contra	3	3
Altri	93	118

## Categorie Evento

Non c'è nessun dato in questo report.

## Azioni Evento

Non c'è nessun dato in questo report.

## Visite per numero di visite

Visite per numero di visite

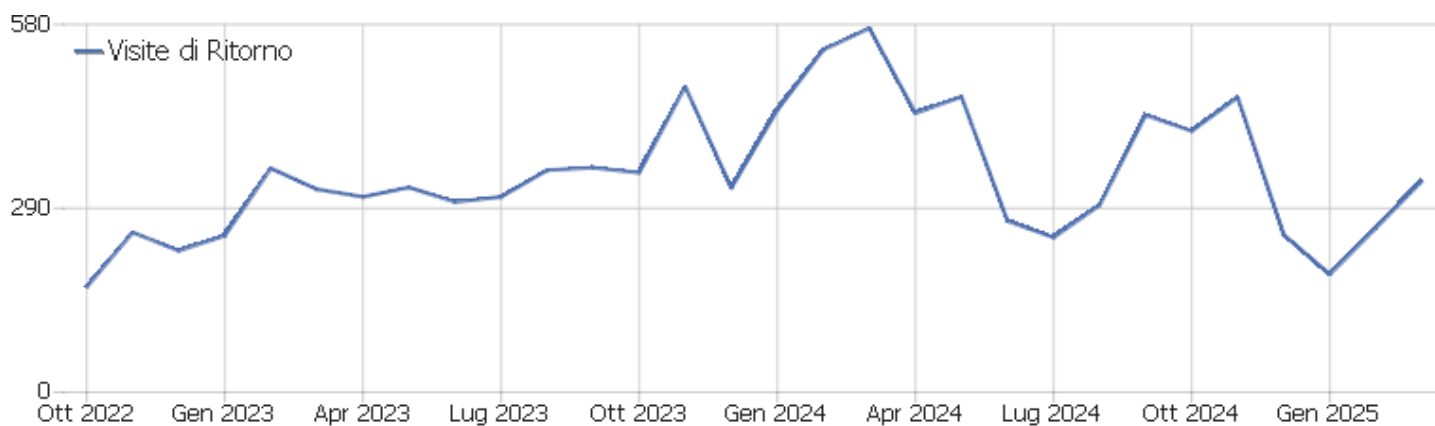
Visite per numero di visite	Visite	% Visite
1 visita	311	48%
2 visite	106	16%
3 visite	59	9%
4 visite	34	5%
5 visite	23	4%
6 visite	18	3%
7 visite	13	2%
8 visite	8	1%

9-14 visite	16	2%
15-25 visite	36	6%
26-50 visite	20	3%
51-100 visite	0	0%
101-200 visite	0	0%
201+ visite	0	0%

## Visite per giorni dall'ultima visita

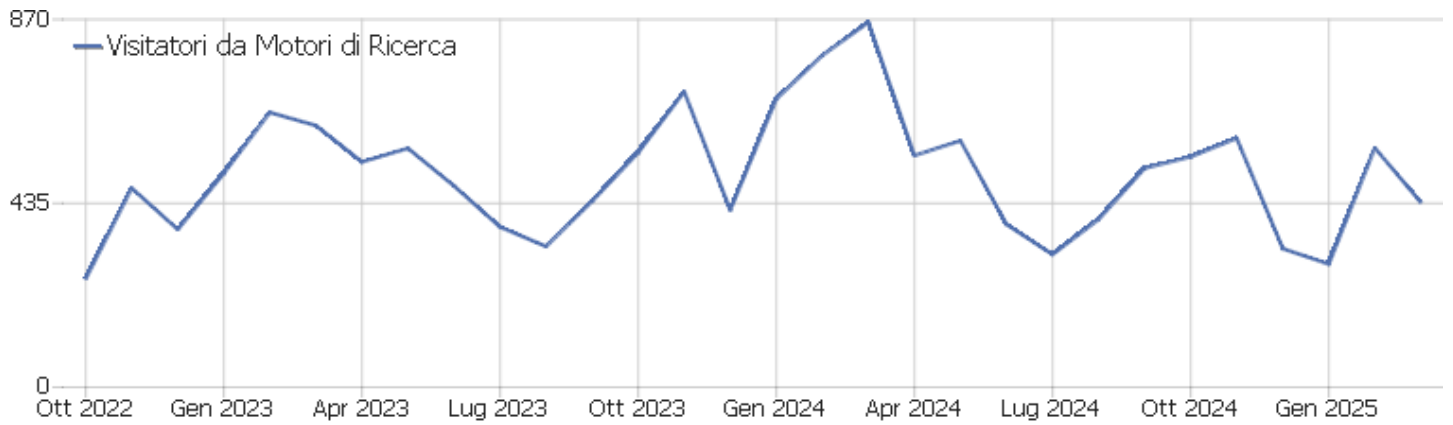
Giorni trascorsi dall'ultima visita	Visite
Nuove visite	311
0 giorni	132
1 giorno	38
2 giorni	22
3 giorni	12
4 giorni	14
5 giorni	8
6 giorni	10
7 giorni	7
8-14 giorni	42
15-30 giorni	42
31-60 giorni	6
61-120 giorni	0
121-364 giorni	0
365+ giorni	0

# Visite di Ritorno



Nome	Valore
Nuovi visitatori unici	311
Nuovi Utenti	0
Nuove Visite	311
Azioni per Nuove Visite	1.362
Max_actions_new	51
Percentuale di Rimbalzi per le Nuove Visite	31%
Media Azioni per una Nuova Visita	4
Media Durata di una Nuova Visita (in sec.)	00:03:14
Visitatori unici di ritorno	143
Utenti di Ritorno	0
Visite di Ritorno	333
Azioni eseguite dalle Visite di Ritorno	1.590
Numero massimo di azioni in una visita di ritorno	47
Percentuale dei rimbalzi per le Visite di Ritorno	38%
Media. Azioni per Visite di Ritorno	5
Media. Durata delle Visite di Ritorno (in sec)	00:03:47

# Panoramica Referenti



Nome	Valore
Visitatori da Motori di Ricerca	437
Visitatori da Social Networks	1
Visitatori da Ingressi Diretti	199
Visitatori da Siti Web	6
Visitatori da Campagne	1
Motori di ricerca distinti	4
Social networks distinti	1
Parole chiave distinte	1
Siti web distinti	2
Campagne distinte	1
Percentuale di Visitatori da Ingressi Diretti	31%
Percentuale di Visitatori da Motori di Ricerca	68%
Percentuale di Visitatori da Campagne	0%
Percentuale di Visitatori da Social Networks	0%
Percentuale di Visitatori da Siti Web	1%





## Tipo di Canale

Tipo di Canale	Visite	Azioni nel sito	Azioni per visita	Tempo medio sul sito	% rimbalzi	Ricavo
Motori di ricerca	437	2.039	5	00:03:32	34%	0 €
Ingressi Diretti	199	847	4	00:03:14	38%	0 €
Siti web	6	63	11	00:13:40	17%	0 €
Campagne	1	1	1	00:00:00	100%	0 €
Social Networks	1	2	2	00:00:09	0%	0 €




## Tutti i Canali

Referente	Visite	Azioni nel sito	Azioni per visita	Tempo medio sul sito	% rimbalzi	Tasso di conversione
Parola chiave non definita	437	2.039	5	00:03:32	34%	0%
www.fnopi.it	4	7	2	00:00:20	25%	0%
consulentipubblici.dfp.gov.it	2	56	28	00:40:20	0%	0%
chatgpt.com	1	1	1	00:00:00	100%	0%
 Instagram	1	2	2	00:00:09	0%	0%

## Keywords

Parola chiave	Visite	Azioni nel sito	Azioni per visita	Tempo medio sul sito	% rimbalzi	Ricavo
 - Google	424	1.913	5	00:03:23	34%	0 €
 - Bing	8	92	12	00:06:58	25%	0 €
 - Yahoo!	4	32	8	00:11:57	0%	0 €
 - ChatGPT	1	2	2	00:00:31	0%	0 €

## Motori di ricerca

Motore di ricerca	Visite	Azioni nel sito	Azioni per visita	Tempo medio sul sito	% rimbalzi	Ricavo
 Google - Parola chiave non definita	424	1.913	5	00:03:23	34%	0 €
 Bing - Parola chiave non definita	8	92	12	00:06:58	25%	0 €
 Yahoo! - Parola chiave non definita	4	32	8	00:11:57	0%	0 €
 ChatGPT - Parola chiave non definita	1	2	2	00:00:31	0%	0 €

## Siti web

Sito web	Visite	Azioni nel sito	Azioni per visita	Tempo medio sul sito	% rimbalzi	Ricavo
www.fnopi.it/order/Como/	4	7	2	00:00:20	25%	0 €
consulentipubblici.dfp.gov.it/index	2	56	28	00:40:20	0%	0 €

## Social Networks

Social network	Visite	Azioni nel sito	Azioni per visita	Tempo medio sul sito	% rimbalzi	Tasso di conversione
 Instagram - https://l.instagram.com/	1	2	2	00:00:09	0%	0%

## Campagne

Campagna	Visite	Azioni nel sito	Azioni per visita	Tempo medio sul sito	% rimbalzi	Ricavo
chatgpt.com	1	1	1	00:00:00	100%	0 €