



Web Analytics Italia

Sito istituzionale

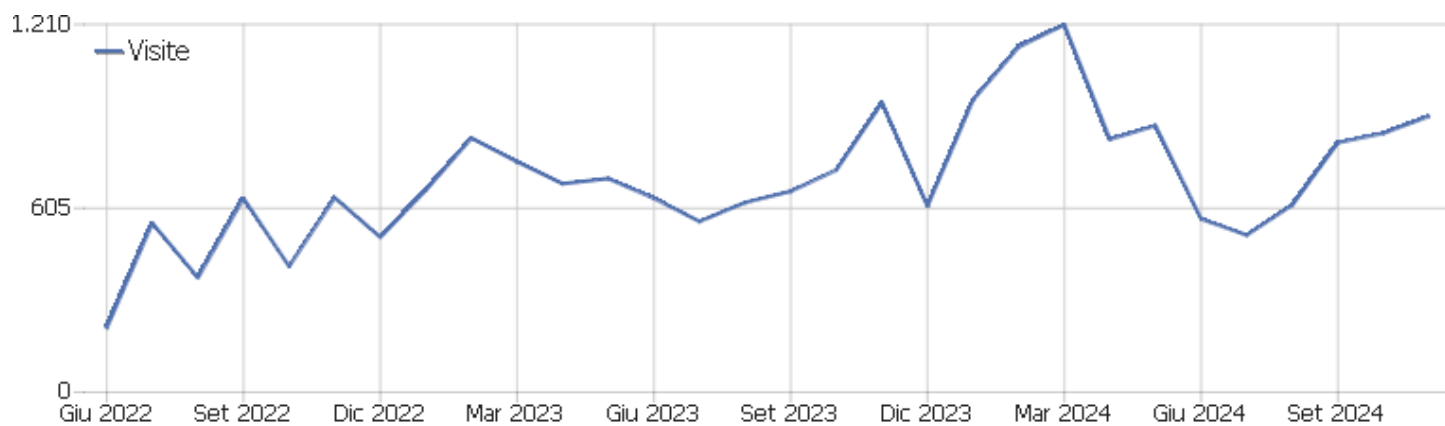
Arco temporale: Novembre 2024

Ordine delle Professioni Infermieristiche (OPI) della Provincia di
Como

Le dashboard di tutti i siti

Sito web	Visite	Azioni nel sito	Visualizzazioni pagina	Ricavo	Conversioni	Ordini Ecommerce	Guadagni prodotto
Sito istituzionale	908	3.617	2.836	0 €	0	0	0 €

Sommario delle visite



Nome	Valore
Visitatori unici	527
Visite	908
Azioni nel sito	3.617
Numero massimo di azioni in una visita	91
Azioni per visita	4
Durata media delle visite (in secondi)	00:02:40
% rimbalzi	38%

Configurazioni

Configurazione	Visite	Azioni nel sito	Azioni per visita	Tempo medio sul sito	% rimbalzi	Tasso di conversione
iOS / Mobile Safari / 390x844	123	336	3	00:01:45	50%	0%
Windows / Chrome / 1920x1080	83	407	5	00:04:23	42%	0%
iOS / Mobile Safari / 414x896	53	145	3	00:01:49	42%	0%
iOS / Mobile Safari / 375x812	48	143	3	00:02:00	48%	0%
Android / Chrome Mobile / 360x800	43	117	3	00:03:04	40%	0%
Android / Chrome Mobile / 384x832	35	91	3	00:00:36	63%	0%
Android / Chrome Mobile / 393x873	28	119	4	00:01:40	46%	0%
Android / Chrome Mobile / 412x892	26	89	3	00:02:30	27%	0%
Android / Chrome Mobile / 412x915	25	97	4	00:04:25	32%	0%
Windows / Microsoft Edge / 1920x1080	24	164	7	00:05:50	17%	0%
Windows / Chrome / 1366x768	20	109	6	00:02:00	15%	0%
Windows / Chrome / 1536x864	19	78	4	00:03:05	37%	0%
iOS / Mobile Safari / 393x852	18	57	3	00:01:10	39%	0%
iOS / Mobile Safari / 430x932	17	43	3	00:00:38	47%	0%
iOS / Mobile Safari / 375x667	15	58	4	00:01:31	27%	0%
Android / Chrome Mobile / 360x780	14	111	8	00:04:07	0%	0%
Windows / Chrome / 1280x720	13	68	5	00:02:58	23%	0%
Android / Chrome Mobile / 432x960	12	46	4	00:01:58	83%	0%
iOS / Chrome Mobile iOS / 393x852	11	18	2	00:00:06	73%	0%
Android / Chrome Mobile / 384x857	9	44	5	00:01:41	0%	0%
iOS / Google Search App / 390x844	9	34	4	00:03:44	22%	0%
iOS / Mobile Safari / 428x926	9	27	3	00:01:59	67%	0%
Windows / Chrome / 1280x1024	8	25	3	00:01:55	25%	0%
Altri	246	1.191	5	00:03:08	30%	0%

Famiglie Sistema Operativo

Famiglia sistema operativo	Visite	Azioni nel sito	Azioni per visita	Tempo medio sul sito	% rimbalzi	Tasso di conversione
ios iOS	349	1.058	3	00:01:49	45%	0%
 Android	305	1.178	4	00:02:22	37%	0%
 Windows	220	1.185	5	00:04:04	30%	0%
 Mac	32	186	6	00:04:13	31%	0%
 GNU/Linux	2	10	5	00:14:11	0%	0%

Visite per ora locale

Ora locale - ora (inizio della visita)	Visite	Azioni nel sito	Azioni per visita	Tempo medio sul sito	% rimbalzi	Tasso di conversione
00	16	54	3	00:02:04	31%	0%
01	3	6	2	00:00:11	33%	0%
02	4	9	2	00:00:16	25%	0%
03	2	2	1	00:00:00	100%	0%
04	1	2	2	00:00:35	0%	0%
05	3	5	2	00:00:05	33%	0%
06	5	17	3	00:05:07	40%	0%
07	26	162	6	00:01:58	23%	0%
08	52	230	4	00:03:39	44%	0%
09	70	277	4	00:05:18	43%	0%
10	63	237	4	00:02:35	40%	0%
11	89	415	5	00:04:29	37%	0%
12	65	236	4	00:01:46	40%	0%
13	47	138	3	00:01:42	40%	0%
14	56	172	3	00:01:26	50%	0%
15	67	256	4	00:02:06	39%	0%
16	44	145	3	00:01:34	34%	0%
17	60	367	6	00:03:51	25%	0%
18	46	141	3	00:01:05	37%	0%
19	45	157	4	00:01:09	36%	0%
20	49	169	3	00:02:15	35%	0%
21	42	124	3	00:03:12	43%	0%
22	35	204	6	00:02:22	43%	0%
23	18	92	5	00:01:55	33%	0%

Visits per hour in the site's timezone

Ora del sito — ora (inizio della visita)	Visite	Azioni nel sito	Azioni per visita	Tempo medio sul sito	% rimbalzi	Ricavo
00	16	54	3	00:02:04	31%	0 €
01	3	6	2	00:00:11	33%	0 €
02	4	9	2	00:00:16	25%	0 €
03	2	2	1	00:00:00	100%	0 €
04	2	3	2	00:00:18	50%	0 €
05	2	4	2	00:00:08	0%	0 €
06	5	17	3	00:05:07	40%	0 €
07	26	162	6	00:01:58	23%	0 €
08	52	232	5	00:03:50	42%	0 €
09	70	275	4	00:05:10	44%	0 €
10	63	237	4	00:02:35	40%	0 €
11	88	422	5	00:04:33	36%	0 €
12	67	239	4	00:01:43	40%	0 €
13	49	142	3	00:01:39	39%	0 €
14	54	171	3	00:01:29	50%	0 €
15	66	252	4	00:02:08	39%	0 €
16	44	145	3	00:01:34	34%	0 €
17	60	367	6	00:03:51	25%	0 €
18	46	141	3	00:01:05	37%	0 €
19	45	157	4	00:01:09	36%	0 €
20	49	169	3	00:02:15	35%	0 €
21	43	127	3	00:03:09	42%	0 €
22	35	202	6	00:02:19	46%	0 €
23	17	82	5	00:01:54	35%	0 €

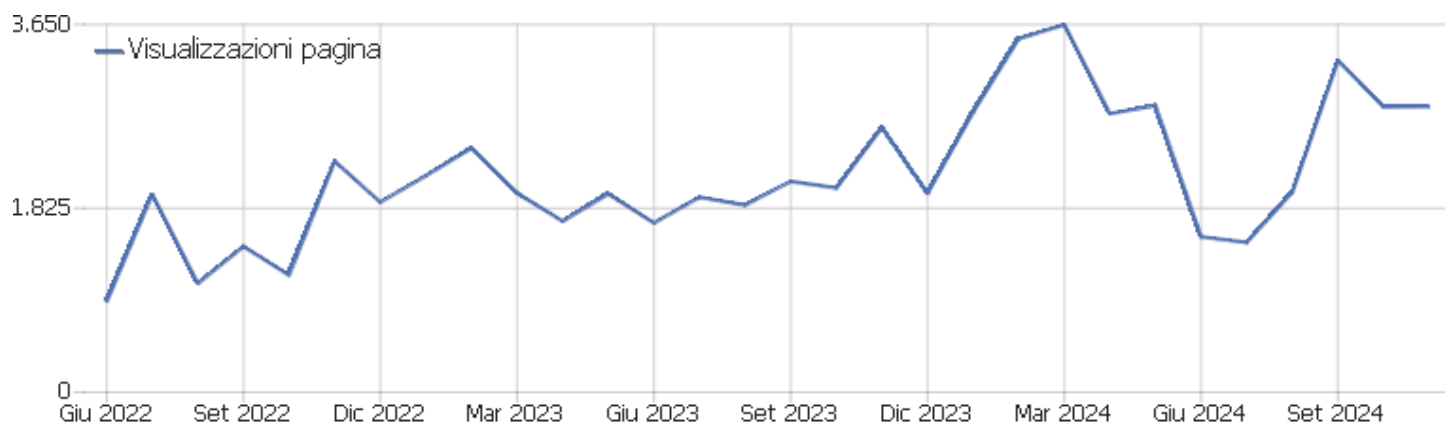
Visite per giorno della settimana

Giorno della settimana	Visite	Azioni nel sito	Azioni per visita	Tempo medio sul sito	% rimbalzi	Tasso di conversione
lunedì	147	519	4	00:02:13	38%	0%
martedì	178	603	3	00:02:56	43%	0%
mercoledì	157	560	4	00:02:17	41%	0%
giovedì	130	540	4	00:02:13	41%	0%
venerdì	162	803	5	00:03:41	38%	0%
sabato	60	190	3	00:01:42	32%	0%
domenica	74	402	5	00:03:00	22%	0%

ID Utente

Non c'è nessun dato in questo report.

Azioni - Metriche principali



Nome	Valore
Visualizzazioni pagina	2.836
Visualizzazioni uniche	2.057
Download	416
Download Unici	356
Outlinks (link esterni)	339
Link esterni unici	264
Ricerche	26
Parole chiave uniche	20

URL delle pagine

URL pagina	Visualizzazioni pagina	Visualizzazioni uniche	Tempo medio sulla pagina	% rimbalzi	% uscite
/	637	450	00:00:54	26%	41%
/iscrizioni-on-line-allalbo-professionale/	226	130	00:00:55	33%	74%
/servizi-agli-iscritti/spazio-lavoro/	146	123	00:00:20	58%	55%
/speciale-elezioni-2/	226	116	00:00:48	27%	59%
/segreteria/	139	108	00:01:07	59%	75%
/codice-deontologico-dellinfermiere/	62	56	00:00:36	92%	93%
/altri-corsi/	73	55	00:00:42	67%	29%
/bando-concorso-pubblico-asst-lariana-data-pubblicazion	46	41	00:00:48	0%	39%
/libera-professione/	63	37	00:01:28	45%	46%
/ricerca-personale-infermieristico-annuncio-data-pubbli	43	37	00:00:48	50%	30%
/amministrazione-trasparente-home/	48	35	00:00:12	0%	3%
/pec/	74	35	00:00:47	26%	60%
/consiglio-direttivo-2/	41	34	00:00:38	64%	50%
/concorso-pubblico-per-esami-per-la-copertura-di-n-10-p	25	21	00:00:16	0%	5%
/link-utili/	22	20	00:01:18	100%	25%
/bandi-di-concorso/	25	19	00:00:40	100%	74%
/ricerca-personale-infermieristico-data-pubblicazione-2	17	17	00:00:48	0%	29%
/servizi-agli-iscritti/convenzioni-servizi-iscritti/	27	17	00:00:19	0%	12%
/category/spazio-lavoro/	16	16	00:00:03	86%	88%
/organizzazione/	22	16	00:00:04	100%	13%
/organizzazione/titolari-di-incarichi-politici-di-ammin	30	16	00:00:05	0%	0%
/bando-per-n-1-assegnista-di-ricerca-meds-24c-presso-un	16	15	00:00:16	33%	47%
/servizi-agli-iscritti/consulenze/	16	15	00:00:29	50%	13%
Altri	796	628	00:00:58	33%	32%

Pagine di entrata

URL pagina di entrata	Entrate	Rimbalzi	% rimbalzi
/	406	104	26%
/iscrizioni-on-line-allalbo-professionale/	58	19	33%
/servizi-agli-iscritti/spazio-lavoro/	77	45	58%
/speciale-elezioni-2/	37	10	27%
/segreteria/	70	41	59%
/codice-deontologico-dellinfermiere/	48	44	92%
/altri-corsi/	6	4	67%
/bando-concorso-pubblico-asst-lariana-data-pubblicazion	1	0	0%
/libera-professione/	11	5	45%
/ricerca-personale-infermieristico-annuncio-data-pubbli	2	1	50%
/amministrazione-trasparente-home/	2	0	0%
/pec/	19	5	26%
/consiglio-direttivo-2/	11	7	64%
/concorso-pubblico-per-esami-per-la-copertura-di-n-10-p	6	0	0%
/link-utili/	1	1	100%
/bandi-di-concorso/	2	2	100%
/ricerca-personale-infermieristico-data-pubblicazione-2	1	0	0%
/servizi-agli-iscritti/convenzioni-servizi-iscritti/	2	0	0%
/category/spazio-lavoro/	14	12	86%
/organizzazione/	1	1	100%
/organizzazione/titolari-di-incarichi-politici-di-ammin	0	0	0%
/bando-per-n-1-assegnista-di-ricerca-meds-24c-presso-un	3	1	33%
/servizi-agli-iscritti/consulenze/	2	1	50%
Altri	123	41	33%

Titoli delle pagine di uscita

Titolo pagina di uscita	Uscite	Visualizzazioni uniche	% uscite
Opicomo - Ordine delle Professioni Infermieristiche	183	450	41%
Iscrizioni on line all'albo professionale - Opicomo	96	130	74%
SPAZIO LAVORO - Opicomo	68	123	55%
Speciale Elezioni 2025-2028 - Opicomo	69	116	59%
SEGRETERIA - Opicomo	81	108	75%
Codice deontologico dell'Infermiere - Opicomo	52	56	93%
ALTRI CORSI - Opicomo	16	55	29%
BANDO CONCORSO PUBBLICO ASST LARIANA (data pubblicazione 16	16	41	39%
LIBERA PROFESSIONE - Opicomo	17	37	46%
Ricerca Personale Infermieristico - annuncio (data pu	11	37	30%
AMMINISTRAZIONE TRASPARENTE - Opicomo	1	35	3%
PEC - Opicomo	21	35	60%
CONSIGLIO DIRETTIVO - Opicomo	17	34	50%
Concorso Pubblico per esami per la copertura di n. 10 p	1	21	5%
LINK UTILI - Opicomo	5	20	25%
BANDI DI CONCORSO - Opicomo	14	19	74%
CONVENZIONI - Opicomo	2	17	12%
Ricerca personale infermieristico (data pubblicazione 2	5	17	29%
Bando per N 1 Assegnista di Ricerca MEDS-24/C presso Un	7	16	44%
Organizzazione - Opicomo	2	16	13%
spazio lavoro - Opicomo	14	16	88%
CONSULENZE - Opicomo	2	15	13%
Quadriennio 2021/2024 - Opicomo	1	14	7%
Altri	197	395	50%

Titoli delle pagine

Titolo pagina	Visualizzazioni pagina	Visualizzazioni uniche	Tempo medio sulla pagina	% rimbalzi	% uscite
Opicomo - Ordine delle Professioni Infermieristiche	637	450	00:00:54	26%	41%
Iscrizioni on line all'albo professionale - Opicomo	225	130	00:00:50	35%	74%
SPAZIO LAVORO - Opicomo	146	123	00:00:20	58%	55%
Speciale Elezioni 2025-2028 - Opicomo	226	116	00:00:48	27%	59%
SEGRETERIA - Opicomo	139	108	00:01:07	59%	75%
Codice deontologico dell'Infermiere - Opicomo	62	56	00:00:36	92%	93%
ALTRI CORSI - Opicomo	73	55	00:00:42	67%	29%
BANDO CONCORSO PUBBLICO ASST LARIANA (data pubblicazione 18/11/2024)	48	41	00:00:47	0%	39%
LIBERA PROFESSIONE - Opicomo	66	37	00:01:24	45%	46%
Ricerca Personale Infermieristico - annuncio (data pubblicazione 18/11/2024)	43	37	00:00:48	50%	30%
AMMINISTRAZIONE TRASPARENTE - Opicomo	48	35	00:00:12	0%	3%
PEC - Opicomo	74	35	00:00:47	26%	60%
CONSIGLIO DIRETTIVO - Opicomo	41	34	00:00:38	64%	50%
Concorso Pubblico per esami per la copertura di n. 10 posti	25	21	00:00:16	0%	5%
LINK UTILI - Opicomo	22	20	00:01:18	100%	25%
BANDI DI CONCORSO - Opicomo	25	19	00:00:40	100%	74%
CONVENZIONI - Opicomo	27	17	00:00:19	0%	12%
Ricerca personale infermieristico (data pubblicazione 20/11/2024)	17	17	00:00:48	0%	29%
Bando per N 1 Assegnista di Ricerca MEDS-24/C presso Università di Milano Bicocca	17	16	00:00:20	33%	44%
Organizzazione - Opicomo	22	16	00:00:04	100%	13%
spazio lavoro - Opicomo	16	16	00:00:03	86%	88%
Titolari di incarichi politici, di amministrazione, di coordinamento e di direzione	30	16	00:00:05	0%	0%
CONSULENZE - Opicomo	16	15	00:00:29	50%	13%
Altri	791	620	00:01:00	33%	32%

Parole Chiave di Ricerca sul Sito

Parola chiave	Ricerche	Pagine di risultati	% Esiti Ricerca
Ghiardelli aurora	2	3	50%
albo stranieri	1	2	0%
bandi di concorso	1	1	100%
corsi	1	1	0%
delibera	1	1	0%
ecm	1	1	100%
fabbisogno	1	1	0%
Ghiardelli	1	1	100%
Ghiardelli Aurora	1	1	100%
iscrizione albo	1	1	0%
Julia vasquez	1	1	100%
la documentazione infermieristica	1	1	0%
Pagamento	1	1	0%
pec	1	1	0%
pec accedi	1	1	0%
personale	1	1	0%
piano triennale	1	1	0%
Silvia Repcsikova	1	1	0%
stomia	1	1	100%
vicario	1	1	0%

Pagine risultanti da una Ricerca sul Sito

Pagina Destinazione	Cliccati nei risultati ricerca	Visualizzazioni pagina
/	5	637
libera-professione/	1	63

amministrazione-trasparente-home/	2	48
pec/	3	74
servizi-agli-iscritti/consulenze/	1	16
apertura-corsi-fad-gratuiti-per-iscritti-opi-como/	1	18
altri-contenuti/	1	2

Parole Chiave di Ricerca senza risultati

Non c'è nessun dato in questo report.

Categorie di Ricerca

Non c'è nessun dato in questo report.

Download

URL Download	Download Unici	Download
opicomo.it/ - Altri	33	35
opicomo.it/wp-content/uploads/2024/10/20241015142923-pd	24	25
opicomo.it/wp-content/uploads/2020/10/LISTA-OBIETTIVO-N	17	19
opicomo.it/wp-content/uploads/2020/10/3688.pdf	15	15
opicomo.it/wp-content/uploads/2024/09/OPI_Annuncio_Lavo	15	17
opicomo.it/wp-content/uploads/2024/10/INFERMIERE-nov24-	12	12
opicomo.it/wp-content/uploads/2020/10/3707.pdf	11	11
opicomo.it/wp-content/uploads/2024/10/INFERMIERE-nov24.	9	10
opicomo.it/wp-content/uploads/2015/03/domanda-di-cancel	8	8
opicomo.it/wp-content/uploads/2015/03/registro-lp-06_11	8	12
opicomo.it/wp-content/uploads/2020/10/2_verbale-non-cos	8	9
opicomo.it/wp-content/uploads/2020/10/3158.pdf	8	8
opicomo.it/wp-content/uploads/2015/03/norme-iscrizione-	5	7
opicomo.it/wp-content/uploads/2015/03/norme_iscrizione_	5	7
opicomo.it/wp-content/uploads/2015/03/Regime-forfettari	5	22

opicom.it/wp-content/uploads/2024/11/BANDO_Bonacaro_ME	5	5
www.opicom.it/documenti/tariffario_prestazioni.pdf	5	7
opicom.it/wp-content/uploads/2015/03/registro-lp-14_10	4	8
opicom.it/wp-content/uploads/2015/03/residenza-privacy	4	6
opicom.it/wp-content/uploads/2015/05/domanda-adesione-	4	4
opicom.it/wp-content/uploads/2020/10/OBIETTIVO-NOI-INF	4	4
www.fnopi.it/wp-content/uploads/2020/12/Vademecum-Liber	4	5
opicom.it/wp-content/uploads/2015/03/modulo-libera-pro	3	3
Altri	140	157

Categorie Evento

Non c'è nessun dato in questo report.

Azioni Evento

Non c'è nessun dato in questo report.

Visite per numero di visite

Visite per numero di visite	Visite	% Visite
1 visita	447	49%
2 visite	128	14%
3 visite	65	7%
4 visite	40	4%
5 visite	21	2%
6 visite	15	2%
7 visite	14	2%
8 visite	11	1%
9-14 visite	42	5%
15-25 visite	32	4%
26-50 visite	66	7%

51-100 visite	27	3%
101-200 visite	0	0%
201+ visite	0	0%

Visite per giorni dall'ultima visita

Giorni trascorsi dall'ultima visita

Visite

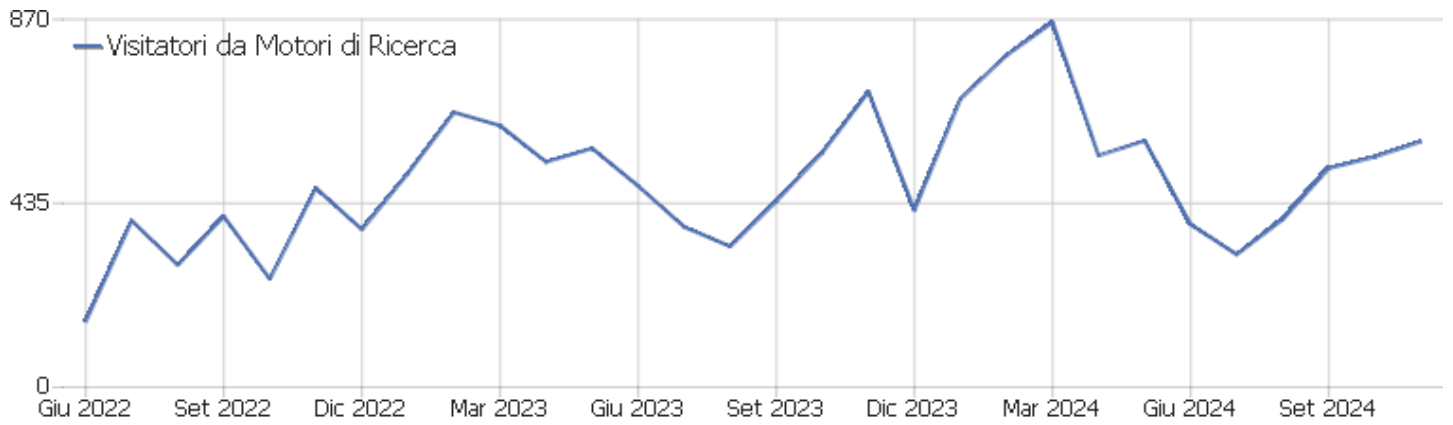
Giorni trascorsi dall'ultima visita	Visite
Nuove visite	447
0 giorni	235
1 giorno	45
2 giorni	26
3 giorni	20
4 giorni	11
5 giorni	10
6 giorni	12
7 giorni	11
8-14 giorni	39
15-30 giorni	23
31-60 giorni	12
61-120 giorni	7
121-364 giorni	5
365+ giorni	0

Visite di Ritorno



Nome	Valore
Nuovi visitatori unici	447
Nuovi Utenti	0
Nuove Visite	447
Azioni per Nuove Visite	1.865
Max_actions_new	91
Percentuale di Rimbalzi per le Nuove Visite	34%
Media Azioni per una Nuova Visita	4
Media Durata di una Nuova Visita (in sec.)	00:02:21
Visitatori unici di ritorno	174
Utenti di Ritorno	0
Visite di Ritorno	461
Azioni eseguite dalle Visite di Ritorno	1.752
Numero massimo di azioni in una visita di ritorno	54
Percentuale dei rimbalzi per le Visite di Ritorno	42%
Media. Azioni per Visite di Ritorno	4
Media. Durata delle Visite di Ritorno (in sec)	00:02:57

Panoramica Referenti



Nome	Valore
Visitatori da Motori di Ricerca	581
Visitatori da Social Networks	3
Visitatori da Ingressi Diretti	319
Visitatori da Siti Web	5
Visitatori da Campagne	0
Motori di ricerca distinti	3
Social networks distinti	2
Parole chiave distinte	1
Siti web distinti	1
Campagne distinte	0
Percentuale di Visitatori da Ingressi Diretti	35%
Percentuale di Visitatori da Motori di Ricerca	64%
Percentuale di Visitatori da Campagne	0%
Percentuale di Visitatori da Social Networks	0%
Percentuale di Visitatori da Siti Web	1%




Tipo di Canale

Tipo di Canale	Visite	Azioni nel sito	Azioni per visita	Tempo medio sul sito	% rimbalzi	Ricavo
Motori di ricerca	581	2.417	4	00:02:30	35%	0 €
Ingressi Diretti	319	1.179	4	00:03:00	44%	0 €
Siti web	5	8	2	00:00:10	60%	0 €
Social Networks	3	13	4	00:00:39	0%	0 €


Tutti i Canali

Referente	Visite	Azioni nel sito	Azioni per visita	Tempo medio sul sito	% rimbalzi	Tasso di conversione
Parola chiave non definita	581	2.417	4	00:02:30	35%	0%
www.fnopi.it	5	8	2	00:00:10	60%	0%
 Instagram	2	5	3	00:00:29	0%	0%
 Facebook	1	8	8	00:01:01	0%	0%

Keywords

Parola chiave	Visite	Azioni nel sito	Azioni per visita	Tempo medio sul sito	% rimbalzi	Ricavo
 - Google	568	2.325	4	00:02:26	36%	0 €
 - Bing	12	86	7	00:05:54	17%	0 €
 - Yahoo!	1	6	6	00:01:34	0%	0 €

Motori di ricerca

Motore di ricerca	Visite	Azioni nel sito	Azioni per visita	Tempo medio sul sito	% rimbalzi	Ricavo
 Google - Parola chiave non definita	568	2.325	4	00:02:26	36%	0 €
 Bing - Parola chiave non definita	12	86	7	00:05:54	17%	0 €
 Yahoo! - Parola chiave non definita	1	6	6	00:01:34	0%	0 €

Siti web

Sito web	Visite	Azioni nel sito	Azioni per visita	Tempo medio sul sito	% rimbalzi	Ricavo
www.fnopi.it/order/Como/	5	8	2	00:00:10	60%	0 €

Social Networks

Social network	Visite	Azioni nel sito	Azioni per visita	Tempo medio sul sito	% rimbalzi	Tasso di conversione
 Instagram - https://l.instagram.com/	2	5	3	00:00:29	0%	0%
 Facebook - https://lm.facebook.com/	1	8	8	00:01:01	0%	0%

Campagne

Non c'è nessun dato in questo report.